

COMUNE DI UBIALE CLANEZZO

Provincia di Bergamo

cap. 24010 - tel. 0345/61001 - 0345/61060 - fax 0345/62702

cod.fisc. e p. i.v.a.: 00570140160

COPIA

Deliberazione N. 11

In data: 29.04.2013

Verbale di Deliberazione del *Consiglio Comunale*

OGGETTO: ESAME ED APPROVAZIONE DEL CONTO CONSUNTIVO RELATIVO ALL'ESERCIZIO FINANZIARIO 2012

L'anno duemilatredici addi ventinove del mese di aprile vennero convocati a seduta nella sala delle adunanze, alle ore 21.00 e con la continuazione, previa osservanza di tutte le formalità prescritte dalla vigente legge, i componenti il Consiglio Comunale.

All'appello risultano:

01 GOTTI ERSILIO	<i>Presente</i>	08 PASTA LOREDANA	<i>Presente</i>
02 ROTA TIZIANA	<i>Presente</i>	09 GHERARDI LUCA	<i>Presente</i>
03 ROTA PAOLA	<i>Presente</i>	10 SONZOGNI DANIELE	<i>Presente</i>
04 MANGINI LUCA	<i>Presente</i>	11 PELLEGRINELLI LAZZARO	<i>Presente</i>
05 CARMINATI MATTEO	<i>Presente</i>	12 SONZOGNI MARCELLO	<i>Assente</i>
06 CORTINOVIS SIMONA	<i>Presente</i>	13 CAPELLI CLAUDIO	<i>Assente</i>
07 PELLEGRINELLI STEFANO	<i>Presente</i>		

Totale presenti n. **11**

Totale assenti n. **2**

*Partecipa alla adunanza il Segretario Comunale Sig. **Dott. Ferrari Giuseppe** il quale provvede alla redazione del presente verbale.*

*Essendo legale il numero degli intervenuti, il Sig. **Gotti Ersilio** nella sua qualità di Sindaco assume la presidenza e dichiara aperta la seduta per la trattazione dell'oggetto sopra indicato.*

L'Assessore al Bilancio

Dott. Mangini Luca presenta le risultanze relative alla formazione del conto consuntivo;

Il Consiglio Comunale

Viste le disposizioni previste dall'art. 151 del D.Lvo 18.08.2000, n. 267 relative alla formazione del Rendiconto della gestione comprendente il Conto del Bilancio e il Conto del Tesoriere;

Visti gli artt. 43 e 44 del vigente Regolamento di Contabilità comunale;

Dato atto che gli atti relativi sono stati messi a disposizione dei Componenti dell'Organo Consiliare nei termini previsti dall'art. 227, comma 2, del Decreto Legislativo 267/2000 e successive modificazioni e dal Regolamento di Contabilità;

Visto il conto reso dal Tesoriere del Comune nei termini di legge, corredato di tutti gli atti ed i documenti relativi agli incassi e ai pagamenti;

Richiamata la determinazione NR. 22 /F.G. DEL 05/04/2013, con la quale, ai sensi dell'art. 228 del D.Lgs 267/2000, si è provveduto al riaccertamento dei residui attivi e passivi consistente nella revisione delle ragioni del mantenimento o dell'eliminazione in tutto o in parte dei residui stessi;

Richiamata inoltre la deliberazione della Giunta Comunale n. 22 del 16.04.2013, dichiarata immediatamente eseguibile, con la quale è stato approvato lo schema di Rendiconto relativo all'esercizio finanziario 2012;

Rilevato che il Revisore dei Conti, ha provveduto, in conformità al Regolamento di Contabilità del Comune, alla verifica della corrispondenza del rendiconto delle risultanze della gestione, redigendo apposita relazione / parere favorevole che accompagna la presente deliberazione, in conformità di quanto stabilito dall'art. 239, lett. D), del D.Lvo n. 267/2000;

Visto il Conto del Patrimonio relativo all'esercizio finanziario 2012;

Dato atto che:

- ✓ Il Conto Consuntivo dell'esercizio finanziario 2011 è stato regolarmente approvato con deliberazione consiliare n. 14 del 16.05.2012;
- ✓ Che in data 03.10.2012 è stata adottata la deliberazione consiliare n. 21 ad oggetto "SALVAGUARDIA DEGLI EQUILIBRI DI BILANCIO ANNO 2011. RICOGNIZIONE DELLO STATO DI ATTUAZIONE DEI PROGRAMMI";

Viste le disposizioni del primo comma dell'art. 187 del D.Lgs. n. 267/2000, relative alla destinazione dell'avanzo di amministrazione;

Visto lo statuto del Comune di Ubiale Clanezzo;

Visto il vigente Regolamento per il funzionamento del Consiglio Comunale;

Visti gli artt. 42, 48, 239 e 240 del T. U. - D.Lvo n. 267 in data 18.08.2000;

Visti il parere favorevole reso dal soggetto indicato all'art. 49 del D. Lvo n. 267/2000;

Visto il D.lvo 18.08.2000, n. 267;

Presenti n. 11

Con voti favorevoli n. 9, Contrari nr. 2 (Pellegrinelli Lazzaro, Sonzogni Daniele) espressi per alzata di mano;

D E L I B E R A

1. Di approvare il Conto Consuntivo dell'esercizio 2012 in tutti i suoi contenuti dai quali emerge il seguente quadro riassuntivo della gestione finanziaria ed il risultato finale complessivo della stessa:

COMUNE DI UBIALE CLANEZZO

QUADRO RIASSUNTIVO DELLA GESTIONE FINANZIARIA

	GESTIONE		
	RESIDUI	COMPETENZA	TOTALE
Fondo di cassa al 1 Gennaio.....			350.228,57
RISCOSSIONI.....	577.966,24	1.006.020,88	1.583.987,12
PAGAMENTI.....	622.777,11	1.135.525,53	1.758.302,64
FONDO DI CASSA AL 31 DICEMBRE.....			175.913,05
PAGAMENTI per azioni esecutive non regolarizzate al 31 dicembre.....			0,00
DIFFERENZA.....			175.913,05
RESIDUI ATTIVI.....	66.157,80	242.708,95	308.866,75
RESIDUI PASSIVI.....	203.062,01	205.775,85	408.837,86
DIFFERENZA.....			-99.971,11
		AVANZO (+) o DISAVANZO (-).....	75.941,94
	--		
	- Fondi vincolati		0,00
Risultato di amministrazione	- Fondi per finanziamento spese in conto capitale		8.633,64
	- Fondi di ammortamento		0,00
	- Fondi non vincolati		67.308,30
	--		

2. Di dare atto che dall'esame del Conto e della relazione del Revisore non risultano motivi per rilevare responsabilità a carico degli Amministratori e del Tesoriere.
3. Di riservarsi l'adozione dei provvedimenti conseguenti al risultato di amministrazione con il quale si è concluso l'esercizio al quale si riferisce il Conto Consuntivo approvato, con le modalità e nei termini previsti dalle disposizioni vigenti.
4. Di dichiarare, con successiva votazione, con voti favorevoli unanimi, espressi per alzata di mano, il presente provvedimento immediatamente eseguibile, ai sensi dell'art. 134, comma 4 del D.Lvo n. 267/2000.

RELAZIONE DELLA GIUNTA COMUNALE CONTO CONSUNTIVO DELL'ESERCIZIO ANNO 2012

La relazione al conto consuntivo è prevista dall'art. 231 del D.L.vo. n. 267 del 18 agosto 2000.

Si espongono qui di seguito i risultati di gestione:

ENTRATE

Le entrate tributarie di cui al titolo I hanno fatto registrare su una previsione di € 614.058,00 riscossioni in conto competenza di € 455.950,04 e accertamenti di € 624.077,22 rilevando un maggior accertamento di € 10.019,22 dovuto essenzialmente ad un maggior introito relativo all'imu. I residui sono stati accertati per € 181.369,05 con un maggior accertamento rispetto alle previsioni di € 7.694,50 dovuto essenzialmente ad un maggior accertamento dell'addizionale comunale irpef.

Nel titolo II°, relativo ai trasferimenti correnti dello Stato, della Regione e di altri Enti, su una previsione di € 54.400,00, si è avuto un accertamento di € 55.835,93 con riscossioni in competenza per € 48.608,92 rilevando un maggior accertamento di € 1.435,93. I residui sono stati accertati per € 8.196,17.

Il titolo III°, relativo alle entrate extratributarie, su una previsione di € 429.503,50 riporta accertamenti per € 378.125,62 e riscossioni per € 333.770,86 rilevando un minor accertamento di € 51.377,88 dovuto essenzialmente a una minore entrata relativa ai diritti di escavazione conseguente a una minore estrazione da parte della Cava presente sul territorio e ai minori introiti del servizio per la fornitura dei buoni pasto agli anziani e ai compensi del servizio di vigilanza imagna corrispondenti a una minore spesa. I residui sono stati accertati per € 82.870,11 con un minor accertamento rispetto alle previsioni di € 13.541,64 dovuto essenzialmente ad iva per canoni idrici non ancora fatturati e al servizio di segreteria comunale corrispondenti a minori uscite.

L'insieme della parte corrente del Bilancio 2012 ha fatto perciò verificare su una previsione di € 1.097.961,50 un minor accertamento di € 39.922,73.

Il titolo IV° riguarda i trasferimenti di capitali e le entrate derivanti da alienazioni di beni patrimoniali, sono stati accertati € 105.173,63 e riscossi € 85.173,63. Si registra un minor accertamento di € 389.826,37 dovuto ai contributi per edilizia scolastica e arredo urbano.

Il titolo V° riguarda i mutui contratti dall'Ente e risulta che non sono stati contratti mutui. Si sono verificate riscossioni in conto residui di € 343.416,00.

Conclude la parte delle Entrate il Titolo VI° dei servizi conto terzi che vengono accertate per € 85.517,43.

In totale si sono verificate le seguenti riscossioni:

RISCOSSIONI IN CONTO CON COMPETENZA	€	1.006.020,88
RISCOSSIONI IN CONTO RESIDUI	€	577.966,24
TOTALE	€	1.583.987,12

16

USCITE

La spesa si distingue in corrente, di investimento, rimborso prestiti e servizi conto terzi. Per quanto attiene alla spesa corrente, individuata al Titolo I°, l'impegno è stato di € 984.355,95 su una previsione di € 1.078.166,50.

Le spese correnti di maggior rilievo riguardano:

a) Spese per il personale (int. 01 comprensivo di oneri previdenziali, assistenziali al netto della quota per il servizio convenzionato del Servizio di Vigilanza a carico dei comuni convenzionati e del servizio di vigilanza imagna pari a € 33.583,10) € 204.247,59 pari al 20,75% del totale della spesa corrente.

b) Spese per funzioni generali di amministrazione, di gestione e di controllo € 336.707,30 pari al 34,21% del totale della spesa corrente e così distinta:

156.377,17 per il personale già compreso nel punto a)
21.412,87 per acquisto di beni
108.149,38 per prestazioni di servizi
14.316,58 per trasferimenti
6.712,48 per interessi passivi
29.738,82 per imposte e tasse

c) Spese relative al servizio di polizia municipale € 71.770,44 pari al 7,29% del totale della spesa corrente e così distinta:

49.325,29 per il personale già compreso nel punto a) (quota al lordo di € 33.583,10 rimborsata dai Comuni Convenzionati per il servizio di polizia municipale e progetto Vigilanza Imagna)
2.324,64 per acquisto di beni
9.477,00 per prestazioni di servizi
7.500,00 per trasferimenti
3.143,51 per imposte e tasse

d) Spese per istruzione pubblica € 115.026,45 pari al 11,69% del totale della spesa corrente e così distinta:

33.240,00 per trasferimenti alle scuole materne
15.355,29 per acquisto beni e prestazioni di servizi relativi alle scuole elementari
12.786,59 per acquisto beni e trasferimenti per funzionamento scuole medie
53.644,57 per prestazioni di servizi e trasferimenti relativi all'assistenza e trasporto scolastico

e) Spese relative alla biblioteca, cultura e attività culturali € 63.979,24 pari al 6,50% del totale della spesa corrente e così distinta:

27.464,85 per acquisto di beni
24.209,84 per prestazioni di servizi
500,00 per trasferimenti

lt

11.653,67 per interessi passivi
150,88 per imposte e tasse

f) Spese relative al settore sportivo e ricreativo € 32.801,65 pari al 3,33% del totale della spesa corrente e così distinta:

1.395,61 per acquisto di beni
11.892,94 per prestazioni di servizi
2.400,00 per trasferimenti
17.113,10 per interessi passivi

g) Spese per funzioni nel campo turistico per € 8.395,91 pari allo 0,85% del totale della spesa corrente e così distinta:

8.395,91 per interessi passivi

h) Spese per viabilità e pubblica illuminazione € 142.039,76 pari al 14,43% del totale della spesa corrente e così distinta:

32.128,23 per il personale già compreso nel punto a)
14.507,63 per acquisto di beni
59.702,33 per prestazioni di servizi
33.650,63 per interessi passivi
2.050,94 per imposte e tasse

i) Spese per la gestione del territorio e dell'ambiente € 140.185,99 pari al 14,24% del totale della spesa corrente e così distinta:

19.538,38 urbanistica e gestione del territorio
2.151,60 servizio di protezione civile
12.711,66 servizio idrico integrato
96.924,75 servizio smaltimento rifiuti
8.859,60 interventi per la tutela ambientale del verde

l) Spese per interventi in campo sociale € 73.449,21 pari al 7,46% del totale della spesa corrente e così distinta:

51.586,53 assistenza e servizi diversi alla persona
21.862,68 servizio cimiteriale

Riepilogando sono stati sostenuti oneri per ammortamento mutui, quota capitale più quota interessi, pari a € 168.688,31.

Per quanto riguarda gli investimenti si elencano le opere portate a termine:

- Adeguamento impianti elettrici immobili comunali
- Aggiornamento impianto di videosorveglianza
- Progettazione ed installazione centrale termica scuola elementare di Ubiale
- Progettazione e realizzazione della riqualificazione della ex scuola elementare di Clanezzo comprensiva dell'impianto fotovoltaico

fb

- Progettazione e realizzazione recinzione presso area attrezzata in località Le Piane a Clanezzo
- Progettazione e realizzazione recupero antica chiusa in zona Mulino
- Progettazione e riqualificazione fontana in Loc. Grumello
- Riqualificazione muro antistante scuola elementare ad Ubiale
- Realizzazione modifica dell'impianto semaforico presso il ponte di Clanezzo
- Realizzazione risanamento tratti di strada tra Ubiale e Clanezzo
- Progettazione e realizzazione (in fase di completamento) del parcheggio di Via Garibaldi ad Ubiale
- Progettazione e realizzazione allargamento curva in Via Belvedì a Clanezzo
- Fornitura spargisale Bombelli
- Ampliamento illuminazione pubblica in varie vie
- Lavoro di pronto intervento per messa in sicurezza territorio fra Ubiale e Clanezzo

Tra le opere minori si rileva:

- Approvato studio di fattibilità per costituzione area attrezzata in Loc. Piane a Clanezzo
- Sistemazione mulattiera in via Ca' Bonorè
- Intervento elettrico presso passerella di Clanezzo
- Sistemazione tetto presso cimitero di Ubiale

I proventi degli oneri di urbanizzazione e dei contributi di costruzione accertati nell'anno 2012 ammontano a € 13.859,29 e sono stati impegnati ai seguenti interventi:

int. 2.09.01.01-1	10% barriere archit.	€ 1.385,93
int. 2.09.01.01-4	8% urban.second.	€ 200,00
int. 2.01.05.01-2	Messa in sicurezza edifici com.	€ 10.900,00
int. 2.08.02.01-2	Ampliamento P.I.	€ 1.373,36

In totale sono stati effettuati in tutti i quattro titoli della spesa i seguenti pagamenti:

IN CONTO COMPETENZA	E. 1.135.525,53
IN CONTO RESIDUI	E. 622.777,11

TOTALE	E. 1.758.302,64

In conclusione l'esercizio finanziario 2012 chiude con un fondo di cassa di € 175.913,05 e con un avanzo di amministrazione di € 75.941,94 come risulta dagli allegati prospetti.

QUADRO RIASSUNTIVO DELLA GESTIONE FINANZIARIA

	GESTIONE		
	RESIDUI	COMPETENZA	TOTALE
Fondo di cassa al 1 Gennaio.....			350.228,57
RISCOSSIONI.....	577.966,24	1.006.020,88	1.583.987,12
PAGAMENTI.....	622.777,11	1.135.525,53	1.758.302,64
FONDO DI CASSA AL 31 DICEMBRE.....			175.913,05
PAGAMENTI per azioni esecutive non regolarizzate al 31 dicembre.....			0,00
DIFFERENZA.....			175.913,05
RESIDUI ATTIVI.....	66.157,80	242.708,95	308.866,75
RESIDUI PASSIVI.....	203.062,01	205.775,85	408.837,86
DIFFERENZA.....			-99.971,11
		AVANZO (+) o DISAVANZO (-).....	75.941,94
	--		
	- Fondi vincolati		0,00
Risultato di amministrazione	- Fondi per finanziamento spese in conto capitale		8.633,64
	- Fondi di ammortamento		0,00
	- Fondi non vincolati		67.308,30
	--		

MUNE DI UBIALE CLANEZZO, 11 31.12.2012

16

COMUNE DI UBIALE CLANEZZO
RELAZIONE AL CONTO CONSUNTIVO
PER L'ESERCIZIO 2012


Il sottoscritto Serafini dott. Franco, iscritto all'Albo dei Dottori Commercialisti ed esperti contabili di Bergamo ed all'Albo dei Revisori Legali, nominato Revisore dei Conti di codesto Comune ai sensi dell'art. 57, 5° comma, della Legge 142/90 con delibera del Consiglio Comunale n° 22 del 03.10.2012, preso in carico il conto del Tesoriere per l'esercizio finanziario 2012 presentato in data 26.02.2013;

premesso che:

- il bilancio annuale di previsione dell'esercizio finanziario 2012 è stato regolarmente approvato con deliberazione del Consiglio Comunale, divenuta esecutiva ai sensi di legge;
- vista la relazione accompagnatoria prevista dall'art. 239 lett. d) del D.LGS. 267 del 18.08.2000 predisposta dalla Giunta municipale;
- visto lo Statuto comunale approvato con deliberazione del Consiglio Comunale;
- visto il regolamento di contabilità approvato con deliberazione del Consiglio Comunale;
- viste le disposizioni di legge che regolano la finanza locale ed in particolare il D.LGS. 267/2000;
- rilevato che l'attestazione di cui al D.LGS. 267/2000 si pone come allegato d'obbligo, sul piano giuridico, alla proposta di delibera consiliare del conto consuntivo in questione, quale strumento di valutazione sul piano economico-finanziario sulla base delle risultanze di periodo secondo i valori esposti nel documento contabile;

VERIFICATO

- che la contabilità è tenuta meccanicamente con un programma applicativo che consente una facile lettura;
- che il giornale delle entrate e delle uscite risulta regolarmente tenuto ed aggiornato;
- che le procedure adottate per la contabilizzazione delle spese e delle riscossioni sono conformi alle disposizioni di legge mentre le procedure di controllo interno risultano adeguate;
- che è stato rispettato il principio della competenza nella rilevazione degli Accertamenti e degli Impegni;



1

IL SOTTOSCRITTO REVISORE ATTESTA QUANTO SEGUE

- 1) Il rendiconto è stato compilato secondo principi generalmente accettati e corrisponde alle risultanze di gestione.
- 2) Il Tesoriere ha incassato tutte le entrate che si sono verificate nel corso dell'esercizio, dategli in carico con appositi ruoli e con reversali di incasso.
- 3) Nel conto sono stati esattamente riprese le risultanze dei residui attivi e passivi degli esercizi precedenti.
- 4) Il conto del Tesoriere coincide con le risultanze delle scritture contabili tenute dall'Ufficio Ragioneria del Comune.

GESTIONE IN CONTO:

Descrizione	RESIDUI	COMPETENZA	TOTALE
Fondo cassa al 01.01.2012			350.228,57
Riscossioni	577.966,24	1.006.020,88	1.583.987,12
Pagamenti	622.777,11	1.135.525,53	1.758.302,64
Fondo cassa al 31.12.2012			175.913,05

Sulla base delle risultanze sopra esposte si è osservato quanto segue:

- il fondo di cassa al 01.01.2012 corrisponde alla consistenza di cassa finale risultante dal conto 2011;
- le riscossioni, sia in conto competenza che in conto residui, risultano corrispondenti agli importi registrati nella contabilità comunale;
- i pagamenti, sia in conto competenza che in conto residui, risultano corrispondenti agli importi registrati nella contabilità comunale;
- il fondo di cassa al 31.12.2012 corrisponde alla consistenza finale risultante dalla contabilità comunale.

Con riferimento alle riscossioni ed ai pagamenti sono stati accertati i seguenti indicatori (sono indicati anche i dati 2011 per un raffronto comparativo):

	2011	2012
Riscossioni in conto residui	31,77%	36,49%
Riscossioni in conto competenza	68,23%	63,51%
Totale riscossioni	100,00%	100,00%

[Handwritten signature] 2

	2011	2012
Pagamenti in conto residui	20,94%	35,42%
Pagamenti in conto competenza	79,06%	64,58%
Totale pagamenti	100,00%	100,00%

Il sottoscritto Revisore dà quindi atto della corrispondenza del conto del Tesoriere con le risultanze della contabilità dell'ente e della regolarità della documentazione prodotta a corredo, per cui ritiene che il conto stesso sia meritevole di approvazione.

La Gestione dei residui

Dalla verifica delle risultanze del Conto consuntivo e della contabilità dell'Ente riferita al 2012, si è accertata la corrispondenza dei dati relativi alla gestione dei residui attivi e passivi, iscritti nel Conto, con quelli registrati nella contabilità e il risultato dell'analisi evidenzia i seguenti dati:

Gestione residui attivi

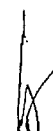
Gestione	Titoli	Situazione All'1/1/2012	Riscossioni	Residui da riportare	Magg. residui	Min. residui
Corrente	I - II- III	278.282,47	224.972,66	47.462,67		5.847,14
C/Capitale	IV- V	362.111,13	343.416,00	18.695,13		
Part. Giro	VI	9.981,98	9.577,58			404,40
Fondo iniziale di cassa		350.228,57	350.228,57			
TOTALE		1.000.604,15	928.194,81	66.157,80		6.251,54
Differenza complessiva minori residui attivi				6.251,54		

Dall'esame dei dati suesposti si rileva che le riscossioni relative ai diversi titoli hanno registrato le seguenti incidenze rispetto alla consistenza iniziale dei residui attivi (sono indicati anche i dati 2011 per un raffronto comparativo):

	2011	2012
Gestione corrente	92,67%	80,84%
Gestione C/Capitale	70,87%	94,83%
Partite di giro	93,14%	95,95%
Gestione complessiva dei residui attivi	87,23%	92,76%

In merito a tali rapporti si rileva un sensibile aumento della percentuale di realizzo per la gestione complessiva dei residui attivi rispetto al precedente esercizio. Tuttavia, per la gestione corrente, si è avuto una marcata diminuzione della percentuale di realizzo rispetto allo scorso esercizio, mentre per quella in C/Capitale, che accoglie gli importi più significativi, si è avuto un marcato aumento.

Non significativa la percentuale per le partite di giro data l'esiguità degli importi.

 3

Gestione residui passivi

Gestione	Titoli	Situazione All'1/1/2011	Pagamenti	Residui da riportare	Minori Residui
Corrente	I	336.736,54	183.846,95	133.298,26	19.591,33
C/Capitale	II	505.981,86	438.930,16	66.301,17	750,53
Rimb. Prest.	III	=	=	=	=
Part. di giro	IV	3.462,58	=	3.462,58	=
TOTALE		846.180,98	622.777,11	203.062,01	20.341,86
Differenza complessiva minori residui passivi			20.341,86		

Dall'esame dei dati suesposti si rileva che i pagamenti relativi ai diversi titoli hanno registrato le seguenti incidenze rispetto alla consistenza iniziale dei residui passivi (sono indicati anche i dati 2011 per un raffronto comparativo)

	2011	2012
Gestione corrente	50,07%	54,60%
Gestione C/Capitale	60,84%	86,75%
Rimborso prestiti	=	=
Partite di giro	63,67%	0%
Gestione complessiva Dei residui passivi	54,34%	73,60%

Per tali rapporti si osserva un significativo miglioramento nell'andamento dei residui passivi per la gestione corrente - indice di un deciso miglioramento nei pagamenti dei debiti contratti dal comune - in correlazione ad un marcato aumento della percentuale della gestione in C/Capitale che attesta un deciso miglioramento per la definizione delle opere.

Rispetto allo scorso esercizio è significativamente migliorata la gestione complessiva dei residui passivi.

Conclusa l'analisi dei residui si può quindi dichiarare accertata la corrispondenza dei dati relativi alla gestione dei residui sopra indicati, iscritti nel conto, con quelli regolarmente contabilizzati.

La Gestione di Competenza

L'analisi della parte del consuntivo relativa alla gestione di competenza, sia corrente che in conto capitale, evidenzia minori accertamenti d'entrata per un totale di € 597.231,67 e minori impegni di spesa per € 659.018,34, con un avanzo della gestione competenza pari a € 61.786,67.

Il risultato complessivo della gestione di competenza e dei residui risulta essere un avanzo di € 75.941,94 così determinato:

Totale minori residui attivi	- 6.251,54
Totale minori residui passivi	+ 20.341,86
Totale gestione di competenza	+ 61.786,67
Rimanenza avanzo esercizio 2011	+ 64,95
	<hr/>
	75.941,94

La verifica comparativa tra la contabilità dell'Ente e le risultanze del conto consuntivo per l'esercizio 2012 ha confermato la corrispondenza dei dati riferibili alla stessa gestione di competenza.

La gestione del patrimonio

Per quanto riguarda la gestione patrimoniale, l'inventario dei beni mobili ed immobili comunali risulta aggiornato alla data del 31.12.2012.

Entrate tributarie

Per quanto concerne le entrate, i tributi sono stati applicati con tariffe conformi alle previsioni di legge ed in particolare:

- l'imposta municipale propria sugli immobili (IMU) è stata accertata in € 111.256,73, tenuto conto di quanto deliberato dal Consiglio Comunale e dalle variazioni intervenute in seguito alle nuove disposizioni di legge;
- per quanto riguarda i principali tributi riscuotibili con ruolo le tariffe risultano regolarmente deliberate ed applicate;
- con riferimento alla tassa raccolta rifiuti si segnala in particolare che il relativo accertamento in entrata è stato pari a € 94.329,75 (senza addizionale), mentre il costo dei relativi servizi ammonta complessivamente a € 98.828,57 tenuto conto che nel suddetto onere è compresa

la quota parte della spesa di un dipendente comunale addetto ai servizi di manutenzione; con copertura quindi del 95,45%.

Adempimenti fiscali, previdenziali ed assicurativi


Da verifiche effettuate risulta che gli adempimenti relativi agli obblighi previdenziali ed assicurativi (INPS, INADEL, CPDEL, INAIL) sono stati regolarmente assolti dall'Ente, la Dichiarazione IVA 2012 non risulta predisposta in quanto il termine ultimo utile non è ancora scaduto.

Indicatori significativi

Si segnalano inoltre alcuni indicatori finanziari ed economici dell'Ente:

	2011	2012
<u>Autonomia finanziaria</u>		
Entrate tributarie + entrate extratributarie pari a € 1.002.202,84		
_____	94,57 %	94,72%
Entrate correnti pari a € 1.058.038,77		
<u>Autonomia impositiva</u>		
Entrate tributarie pari a € 624.077,22		
_____	56,20%	58,98%
Entrate correnti pari a € 1.058.038,77		
<u>Pressione tributaria pro-capite</u>		
Entrate tributarie pari a € 624.077,22		
_____	€ 438,62	€ 444,18
Popolazione (1.405 al 31.12.2012)		

Dalla lettura degli indicatori sopra riportati si rileva un lieve miglioramento nell'autonomia finanziaria dell'Ente rispetto all'esercizio precedente unito ad un sensibile miglioramento in merito a quella impositiva. Nel complesso l'autonomia finanziaria ed impositiva dell'Ente si possono definire buone.



Dal lato della pressione tributaria pro-capite si registra un lieve aumento della stessa mantenendo il valore pro-capite in limiti più che accettabili.

Risultato finanziario complessivo dell'esercizio

Passando al riepilogo delle risultanze dell'esercizio 2012, correttamente registrate in base alla verifica effettuata dal sottoscritto con la contabilità comunale e con il conto del Tesoriere, le stesse sono così indicate:

Descrizione	RESIDUI	COMPETENZA	TOTALE
Fondo cassa al 01.01.2012			350.228,57
Riscossioni	577.966,24	1.006.020,88	1.583.987,12
Pagamenti	622.777,11	1.135.525,53	1.758.302,64
Fondo cassa al 31.12.2012			175.913,05
Residui attivi	66.157,80	242.708,95	308.866,75
Residui passivi	203.062,01	205.775,85	408.837,86
Avanzo di amministraz. Al 31.12.2012			75.941,94

TUTTO CIO' PREMESSO

Il Revisore dei Conti, dopo aver esperito le verifiche ed accertato un buon livello di attuazione dei programmi,


ATTESTA

La regolarità contabile e finanziaria della gestione dell'Ente, ed esprime sostanzialmente parere favorevole per l'approvazione del conto consuntivo per l'esercizio 2012 che corrisponde alle risultanze della gestione.

Ubiale Clanezzo, 17.04.2013

IL REVISORE DEI CONTI

(Serafini dott. Franco)



COMUNE DI UBIALE CLANEZZO

CONTO DEL BILANCIO

ESERCIZIO 2012

Parte I - Entrata

COMUNE DI UBIALE CLANEZZO
CONTO DEL BILANCIO ESERCIZIO 2012 - Parte I - Entrata

Descrizione <i>(con i dati della classificazione: Codice - Risorsa - Capitolo)</i>	Residui conservati e Stanziamenti definitivi di bilancio			N. di riferimento allo svolgimento	Conto del Tesoriere			Determinazione del Residui		Accertamenti Residui (D = B + C) Competenza (I = G + H) Accertamenti al 31/12 (P = D + I)	Maggiori o Minori Entrate (E=D-A) / (E=A-D)* (L = I - F) (L = F - I)
	R	C	T		Riscossioni	Residui (B)	Residui da riportare	Residui (C)	Residui al 31/12 (O = C + H)		
	Residui (A)	Competenza (F)	Totale (M)		Residui (B)	Competenza (G)	Residui (C)	Competenza (H)	Residui (D = B + C)		
					Totale (N)	Totale (N)	Residui al 31/12 (O = C + H)	Competenza (H)	Residui al 31/12 (P = D + I)		
Avanzo di Amministrazione			154.358,22								154.358,22
di cui:											
Avanzo di Amministrazione - Fondi Vincolati			0,00								0,00
Avanzo di Amministrazione - Finanziamento Investimenti			25.432,44								25.432,44
Avanzo di Amministrazione - Fondi di Ammortamento			0,00								0,00
Avanzo di Amministrazione - Fondi non Vincolati			128.925,78								128.925,78

(*) Motivi del verificarsi dei minori residui attivi: Insussistenti (INS)

ht

COMUNE DI UBIALE CLANETTO

CONTO DEL BILANCIO ESERCIZIO 2012 - Parte I - Entrata

Descrizione <i>(con i dati della classificazione: Codice - Risorsa - Capitolo)</i>	Residui conservati e Stanziamenti definitivi di bilancio		N. di riferimenti allo svolgimento	Conto del Tesoriere		Determinazione del Residui		Accertamenti Residui (D = B + C) Competenza (I = G + H) Accertamenti al 31/12 (P = D + I)	Maggiori o Minori Entrate (E = D - A) / (E - A - D)* (L = I - F) (L = F - I)	
	R	C		Riscossioni	Residui da riportare	Residui (A)	Residui (B)			Residui (C)
	Competenza (F)			Competenza (G)		Residui al 31/12 (O = C + H)				Competenza (H)
TITOLO 1	Totale (M)			Totale (N)						
Entrate tributarie										
Categoria 1										
Imposte										
1 01 1002	R	5.598,75		5.561,89	0,00		5.561,89	36,86		
IMPOSTA MUNICIPALE PROPRIA	C	100.000,00		109.130,99	2.125,74		111.256,73	-11.256,73		
	T	105.598,75		114.692,88	2.125,74		116.818,62			
1 01 1003	R	2.667,97		1.196,17	119,00		1.315,17	1.352,80		
accertamento i.c.i.	C	4.500,00		376,00	3.012,00		3.388,00	1.112,00		
	T	7.167,97		1.572,17	3.131,00		4.703,17			
1 01 1006	R	0,00		0,00	0,00		0,00	0,00		
IMPOSTA COMUNALE SULLA PUBBLICITA' E DIRITTI SULLE PUBBLICHE AFFISSIONI	C	800,00		158,48	0,00		158,48	641,52		
	T	800,00		158,48	0,00		158,48			
1 01 1007	R	52.382,81		59.956,97	4.052,60		64.009,57	-11.626,76		
ADDIZIONALE COMUNALE I.R.P.E.F.	C	60.000,00		21.313,89	38.666,11		60.000,00	0,00		
	T	112.382,81		81.270,86	42.798,71		124.009,57			
1 01 1008	R	0,00		0,00	0,00		0,00	0,00		
ADDIZIONALE COMUNALE SUL CONSUMO DELL'ENERGIA ELETTRICA	C	758,00		757,49	0,00		757,49	0,51		
	T	758,00		757,49	0,00		757,49			
1 01 1045	R	0,00		729,59	0,00		729,59	-729,59		
QUOTA 0,5 PER MILLE IRPEF 2009	C	0,00		0,00	0,00		0,00	0,00		
	T	0,00		729,59	0,00		729,59			
Totale Categoria 1	R	60.649,53		67.444,62	4.171,60		71.616,22	-10.966,69		
Imposte	C	166.058,00		131.736,85	43.823,85		175.560,70	-9.502,70		
	T	226.707,53		199.181,47	47.995,45		247.176,92			
Categoria 2										
Tasse										
1 02 1022	R	655,17		655,17	0,00		655,17	0,00		
TASSA PER L'OCCUPAZIONE DI SPAZI ED AREE PUBBLICHE	C	4.400,00		4.436,13	0,00		4.436,13	-36,13		
	T	5.055,17		5.091,30	0,00		5.091,30			

(*) Motivi del verificarsi dei minori residui attivi: Insussistenti (INS)

COMUNE DI UBIALE CLANEZZO

CONTO DEL BILANCIO ESERCIZIO 2012 - Parte I - Entrata

Descrizione <i>(con i dati della classificazione: Codice - Risorsa - Capitolo)</i>	Residui conservati e Stanziamenti definitivi di bilancio		N. di riferimenti allo svolgimento	Conto del Tesoriere		Determinazione dei Residui		Accertamenti		Maggiori o Minori Entrate		
	R	C		Riscossioni Residui (B)	Competenza (G)	Residui da riportare Residui (C)	Residui al 31/12 (O = C + H)	Residui (D = B + C)	Competenza (I = G + H)	Accertamenti al 31/12 (P = D + I)	(E = D - A) / (E = A - D)*	(L = I - F) / (L = F - I)
1 02 1025 TASSA PER LO SMALTIMENTO RIFIUTI SOLIDI URBANI COMPRESSE ADDIZIONALI	R C T	107.773,16 103.500,00 211.273,16		86.835,25 252,69 87.087,94		17.632,06 103.762,73 121.394,79		104.467,31 104.015,42 208.482,73		3.305,85 -515,42		
Totale Categoria 2 Tasse	R C T	108.428,33 107.900,00 216.328,33		87.490,42 4.688,82 92.179,24		17.632,06 103.762,73 121.394,79		105.122,48 108.451,55 213.574,03		3.305,85 -551,55		
Categoria 3 Tributi speciali ed altre entrate tributarie proprie												
1 03 1040 FONDO SPERIMENTALE DI RIEQUILIBRIO	R C T	4.596,69 340.100,00 344.696,69		4.630,35 319.524,37 324.154,72		0,00 20.540,60 20.540,60		4.630,35 340.064,97 344.695,32		-33,66 35,03		
Totale Categoria 3 Tributi speciali ed altre entrate tributarie proprie	R C T	4.596,69 340.100,00 344.696,69		4.630,35 319.524,37 324.154,72		0,00 20.540,60 20.540,60		4.630,35 340.064,97 344.695,32		-33,66 35,03		
Riepilogo Titolo 1 Entrate tributarie												
Categoria 1 Imposte	R C T	60.649,53 166.058,00 226.707,53		67.444,62 131.736,85 199.181,47		4.171,60 43.823,85 47.995,45		71.616,22 175.560,70 247.176,92		-10.966,69 -9.502,70		
Categoria 2 Tasse	R C T	108.428,33 107.900,00 216.328,33		87.490,42 4.688,82 92.179,24		17.632,06 103.762,73 121.394,79		105.122,48 108.451,55 213.574,03		3.305,85 -551,55		
Categoria 3 Tributi speciali ed altre entrate tributarie proprie	R C T	4.596,69 340.100,00 344.696,69		4.630,35 319.524,37 324.154,72		0,00 20.540,60 20.540,60		4.630,35 340.064,97 344.695,32		-33,66 35,03		
Totale Titolo 1 Entrate tributarie	R C T	173.674,55 614.058,00 787.732,55		159.565,39 455.950,04 615.515,43		21.803,66 168.127,18 189.930,84		181.369,05 624.077,22 805.446,27		-7.694,50 -10.019,22		

(*) Motivi dei verificarsi dei minori residui attivi: Insussistenti (INS)

COMUNE DI UBIALE CLANEZZO

CONTO DEL BILANCIO ESERCIZIO 2012 - Parte I - Entrata

Descrizione <i>(con i dati della classificazione: Codice - Risorsa - Capitolo)</i>	Residui conservati e Stanziamenti definitivi di bilancio		N. di riferimenti allo svolgimento	Conto del Tesoriere		Determinazione dei Residui		Accertamenti	Maggiori o Minori Entrate	
	C	T		Riscossioni	Residui (B)	Residui da riportare	Residui (C)			Residui (D = B + C)
Totale (M)		Totale (N)		Residui al 31/12 (O = C + H)	Accertamenti al 31/12 (P = D + I)					
TITOLO 2										
Entrate derivanti da contributi e trasferimenti correnti del lo Stato, della regione e di altri enti, anche per Funz.Del.										
Categoria 1										
Contributi e trasferimenti correnti dallo Stato										
2 01 2003	R			5.502,48		0,00		5.502,48		
CONTRIBUTI DELLO STATO PER FINANZIAMENTO DEL BILANCIO	C			38.970,00	36.904,31	5.502,48		42.406,79	-3.436,79	
	T			44.472,48	42.406,79	5.502,48		47.909,27		
Totale Categoria 1	R			5.502,48		0,00		5.502,48	0,00	
Contributi e trasferimenti correnti dallo Stato	C			38.970,00	36.904,31	5.502,48		42.406,79	-3.436,79	
	T			44.472,48	42.406,79	5.502,48		47.909,27		
Categoria 2										
Contributi e trasferimenti correnti dalla Regione										
2 02 2055	R			0,00	0,00	0,00		0,00	0,00	
CONTRIBUTI DELLA REGIONE PER SPORTELLO AFFITTI	C			2.000,00	0,00	0,00		0,00	2.000,00	
	T			2.000,00	0,00	0,00		0,00		
Totale Categoria 2	R			0,00		0,00		0,00	0,00	
Contributi e trasferimenti correnti dalla Regione	C			2.000,00	0,00	0,00		0,00	2.000,00	
	T			2.000,00	0,00	0,00		0,00		
Categoria 5										
Contributi e trasferimenti correnti da altri enti del settore e pubblico										
2 05 2062	R			1.791,51	1.791,51	0,00		1.791,51	0,00	
CONTRIBUTO DA C.M.V.B. PER ASSISTENZA DOMICILIARE L.R.	C			3.100,00	1.375,47	1.724,53		3.100,00	0,00	
	T			4.891,51	3.166,98	1.724,53		4.891,51	0,00	
2 05 2063	R			0,00	0,00	0,00		0,00	0,00	
CONCORSO PROVINCIA PER RIMBORSO FRISL.	C			10.330,00	10.329,14	0,00		10.329,14	0,00	
	T			10.330,00	10.329,14	0,00		10.329,14	0,86	
CLANEZZO	T									

(*) Motivi del verificarsi dei minori residui attivi: Insussistenti (INS)

COMUNE DI UBIALE CLANNEZZO

CONTO DEL BILANCIO ESERCIZIO 2012 - Parte I - Entrata

Descrizione <small>(con i dati della classificazione: Codice - Risorsa - Capitolo)</small>	Residui conservati e Stanziamenti definitivi di bilancio		N. di riferimenti allo svolgimento	Conto del Tesoriere		Determinazione dei Residui		Accertamenti		Maggiori o Minori Entrate $(E=D-A) / (E=A-D)^*$ $(L = I - F)$ $(L = F - I)$
				Residui (A)	Competenza (F)	Riscossioni Residui (B)	Competenza (G)	Residui da riportare Residui (C)	Competenza (H)	
	C	T		C	T	C	T	C	T	
2 05 2069 CONTRIBUTO PROVINCIA PER GIORNATA DEL VERDE PULITO E MANIFESTAZIONE RAGAZZI A PESCA	Totale (M)			Totale (N)		Residui al 31/12 (O = C + H)		Accertamenti al 31/12 (P = D + I)		
	R	902,18		2.693,69	0,00	0,00	902,18	0,00	0,00	
	C	0,00		11.704,61	0,00	0,00	0,00	0,00	0,00	
	T	902,18		14.398,30	1.724,53	1.724,53	902,18	16.122,83	0,86	
Totale Categoria 5 Contributi e trasferimenti correnti da altri enti del settore e pubblico	R	2.693,69		2.693,69	0,00	0,00	2.693,69	0,00	0,00	
	C	13.430,00		36.904,31	5.502,48	5.502,48	13.429,14	0,00	0,86	
	T	16.123,69		42.406,79	5.502,48	5.502,48	47.909,27	0,00	-3.436,79	
Riepilogo Titolo 2 Entrate derivanti da contributi e trasferimenti correnti del lo Stato, della regione e di altri enti, anche per Funz.Del.	R	5.502,48		5.502,48	0,00	0,00	5.502,48	0,00	0,00	
	C	38.970,00		36.904,31	5.502,48	5.502,48	42.406,79	0,00	0,00	
	T	44.472,48		42.406,79	5.502,48	5.502,48	47.909,27	0,00	-3.436,79	
Categoria 2 Contributi e trasferimenti correnti dalla Regione	R	0,00		0,00	0,00	0,00	0,00	0,00	0,00	
	C	2.000,00		0,00	0,00	0,00	0,00	0,00	2.000,00	
	T	2.000,00		0,00	0,00	0,00	0,00	0,00	2.000,00	
Categoria 3 Contributi e trasferimenti dalla Regione per Funzioni Delegate	R	0,00		0,00	0,00	0,00	0,00	0,00	0,00	
	C	0,00		0,00	0,00	0,00	0,00	0,00	0,00	
	T	0,00		0,00	0,00	0,00	0,00	0,00	0,00	
Categoria 4 Contributi e trasferimenti da parte di organismi comunitari ed internazionali	R	0,00		0,00	0,00	0,00	0,00	0,00	0,00	
	C	0,00		0,00	0,00	0,00	0,00	0,00	0,00	
	T	0,00		0,00	0,00	0,00	0,00	0,00	0,00	
Categoria 5 Contributi e trasferimenti correnti da altri enti del settore e pubblico	R	2.693,69		2.693,69	0,00	0,00	2.693,69	0,00	0,00	
	C	13.430,00		11.704,61	1.724,53	1.724,53	13.429,14	0,00	0,86	
	T	16.123,69		14.398,30	1.724,53	1.724,53	16.122,83	0,00	0,86	
Totale Titolo 2 Entrate derivanti da contributi e trasferimenti correnti del lo Stato, della regione e di altri enti, anche per Funz.Del.	R	8.196,17		8.196,17	0,00	0,00	8.196,17	0,00	0,00	
	C	54.400,00		48.608,92	7.227,01	7.227,01	55.835,93	0,00	-1.435,93	
	T	62.596,17		56.805,09	7.227,01	7.227,01	64.032,10	0,00	-1.435,93	

(*) Motivi del verificarsi dei minori residui attivi: Insussistenti (INS)

COMUNE DI UBIALE CLANNEZZO

CONTO DEL BILANCIO ESERCIZIO 2012 - Parte I - Entrata

Descrizione <i>(con i dati della classificazione: Codice - Risorsa - Capitolo)</i>	Residui conservati e Stanziamenti definitivi di bilancio		N. di riferime nto allo svolgim ento	Conto del Tesoriere		Determinazione dei Residui		Accertamenti		Maggiori o Minori Entrate (E=D-A) / (E=A-D)* (L = I - F) (L = F - I)
	R	C		Residui (A)	Riscossioni	Residui da riportare	Residui (C)	Residui (D = B + C)	Accertamenti (I = G + H) (P = D + I)	
				Competenza (F)	Residui (B)	Residui al 31/12 (O = C + H)	Competenza (H)	Competenza (l = G + H)		
T	Totale (M)		Totale (N)							
Titolo 3										
Entrate extratributarie										
Categoria 1										
Proventi dei servizi pubblici										
3 01 3001	R	1.058,56		1.058,56	0,00	0,00	1.058,56	0,00	0,00	
DIRITTI DI SEGRETERIA - ROGITO CONTRATTI SOGGETTI A	C	12.000,00		11.808,62	929,76	929,76	12.738,38	-738,38		
COMPENSAZIONE MINISTERIALE	T	13.058,56		12.867,18	929,76	929,76	13.796,94			
3 01 3004	R	73,36		73,36	0,00	0,00	73,36	0,00	0,00	
DIRITTI PER IL RILASCIO DELLE CARTE DI IDENTITA'	C	600,00		1.294,28	52,40	52,40	1.346,68	-746,68		
	T	673,36		1.367,64	52,40	52,40	1.420,04			
3 01 3008	R	1.112,14		1.115,18	0,00	0,00	1.115,18	-3,04		
SANZIONI AMMINISTRATIVE PER VIOLAZIONE CODICE DELLA	C	5.000,00		4.890,98	1.553,57	1.553,57	6.444,55	-1.444,55		
STRADA REGOLAMENTI COMUNALI, ORDINANZE E NORME DI	T	6.112,14		6.006,16	1.553,57	1.553,57	7.559,73			
LEGGI										
3 01 3011	R	198,20		198,20	0,00	0,00	198,20	0,00	0,00	
PROVENTI ILLUMINAZIONE VOTIVA	C	3.700,00		4.288,59	0,00	0,00	4.288,59	-588,59		
	T	3.898,20		4.486,79	0,00	0,00	4.486,79			
3 01 3014	R	0,00		0,00	0,00	0,00	0,00	0,00	0,00	
PROVENTI DEI SERVIZI PER L'ASSISTENZA SCOLASTICA	C	10.800,00		10.448,00	0,00	0,00	10.448,00	352,00		
	T	10.800,00		10.448,00	0,00	0,00	10.448,00			
3 01 3017	R	0,00		0,00	0,00	0,00	0,00	0,00	0,00	
CONCORSO SPESA PER FORNITURA PASTI AGLI ANZIANI	C	13.520,00		5.301,50	0,00	0,00	5.301,50	8.218,50		
	T	13.520,00		5.301,50	0,00	0,00	5.301,50			
3 01 3018	R	152,00		152,00	0,00	0,00	152,00	0,00	0,00	
CONCORSO SPESE PER ASSISTENZA DOMICILIARE	C	750,00		306,00	316,00	316,00	622,00	128,00		
	T	902,00		458,00	316,00	316,00	774,00			
3 01 3020	R	0,00		0,00	0,00	0,00	0,00	0,00	0,00	
RIMBORSI PER UTILIZZO IMPIANTI SPORTIVI E SPOGLIATOI	C	6.000,00		5.606,75	0,00	0,00	5.606,75	393,25		
	T	6.000,00		5.606,75	0,00	0,00	5.606,75			

(*) Motivati del verificarsi dei minori residui attivi: Insussistenti (INS)

COMUNE DI UBIALE CLANETTO

CONTO DEL BILANCIO ESERCIZIO 2012 - Parte I - Entrata

Descrizione <i>(con i dati della classificazione: Codice - Risorsa - Capitolo)</i>	Residui conservati e Stanziamenti definitivi di bilancio			N. di riferimenti allo svolgimento	Conto del Tesoriere		Determinazione dei Residui		Accertamenti		Maggiori o Minori Entrate (E=D-A) / (E=A-D)* (L = I - F) (L = F - I)
	R	C	T		Riscossioni	Residui da riportare	Residui al 31/12 (O = C + H)	Competenza (I = G + H)	Residui (D = B + C)		
					Residui (A)	Competenza (G)				Competenza (H)	
3 01 3032 PROVENTI DELL'ACQUEDOTTO COMUNALE SERVIZIO RILEVANTE AI FINI I.V.A.	R	C	T		15,87	0,00	0,00	0,00	15,87	0,00	3.381,63
					0,00	0,00	0,00	0,00	0,00	0,00	0,00
					3.397,50	15,87	0,00	0,00	15,87	0,00	0,00
3 01 3050 CANONI REGIONALI DI POLIZIA IDRAULICA - RETICOLI MINORI	R	C	T		964,74	0,00	0,00	0,00	0,00	0,00	964,74
					0,00	0,00	0,00	0,00	0,00	0,00	0,00
					964,74	0,00	0,00	0,00	0,00	0,00	0,00
Totale Categoria 1 Proventi dei servizi pubblici:	R	C	T		6.956,50	2.613,17	0,00	0,00	2.613,17	0,00	4.343,33
					52.370,00	43.944,72	2.851,73	46.796,45	46.796,45	5.573,55	5.573,55
					59.326,50	46.557,89	2.851,73	49.409,62	49.409,62	5.573,55	5.573,55
Categoria 2 Proventi dei beni dell'ente											
3 02 3063 FITTI REALI DI FABBRICATI	R	C	T		1.653,45	0,00	0,00	0,00	1.653,45	0,00	0,00
					1.700,00	0,00	1.694,37	1.694,37	1.694,37	5,63	5,63
					3.353,45	1.653,45	1.694,37	3.347,82	3.347,82	5,63	5,63
3 02 3072 SOVRACANONI SULLE CONCESSIONI DI GRANDI DERIVAZIONI D'ACQUA PER LA PRODUZIONE DI FORZA MOTRICE	R	C	T		0,00	0,00	0,00	0,00	0,00	0,00	0,00
					5.000,00	5.256,22	0,00	5.256,22	5.256,22	-256,22	-256,22
					5.000,00	5.256,22	0,00	5.256,22	5.256,22	-256,22	-256,22
3 02 3073 CANONE PER RIMBORSO QUOTE MUTUI SERVIZIO IDRICO INTEGRATO (CAP.+INT.)+ IVA	R	C	T		25.401,24	0,00	21.167,70	21.167,70	21.167,70	4.233,54	4.233,54
					21.381,00	0,00	21.167,70	21.167,70	21.167,70	213,30	213,30
					46.782,24	0,00	42.335,40	42.335,40	42.335,40	4.233,54	4.233,54
3 02 3074 CANONE DISTRIBUZIONE GAS METANO	R	C	T		0,00	0,00	0,00	0,00	0,00	0,00	0,00
					16.000,00	16.000,00	0,00	16.000,00	16.000,00	0,00	0,00
					16.000,00	16.000,00	0,00	16.000,00	16.000,00	0,00	0,00
3 02 3076 DIRITTI DI ESCAVAZIONE	R	C	T		30.280,83	30.280,83	0,00	30.280,83	30.280,83	0,00	0,00
					149.802,50	112.562,50	1.812,51	144.655,84	144.655,84	35.427,49	35.427,49
					180.083,33	142.843,33	1.812,51	144.655,84	144.655,84	35.427,49	35.427,49
3 02 3139 PROVENTI CONCESSIONI CIMITERIALI	R	C	T		0,00	0,00	0,00	0,00	0,00	0,00	0,00
					18.000,00	19.257,00	0,00	19.257,00	19.257,00	-1.257,00	-1.257,00
					18.000,00	19.257,00	0,00	19.257,00	19.257,00	-1.257,00	-1.257,00

(*) Motivati del verificarsi dei minori residui attivi: Insussistenti (INS)

A

COMUNE DI UBIALE CLANEZZO

CONTO DEL BILANCIO ESERCIZIO 2012 - Parte I - Entrata

Descrizione <i>(con i dati della classificazione: Codice - Risorsa - Capitolo)</i>	Residui conservati e Stanziamenti definitivi di bilancio		N. di riferime nto allo svolgim ento	Conto del Tesoriere		Determinazione dei Residui		Accertamenti		Maggiori o Minori Entrate (E=D-A) / (E=A-D)* (L = I - F) (L = F - I)
	C	T		Residui (A)	Riscossioni	Residui da riportare	Residui (D = B + C)	Competenza (I = G + H)	Accertamenti al 31/12 (P = D + I)	
				Competenza (F)	Residui (B)	Competenza (H)	Competenza (I = G + H)			
		Totale (M)			Totale (N)	Residui al 31/12 (O = C + H)				
3 02 3175	R	0,00			0,00	0,00	0,00	0,00	0,00	0,00
PROVENTI DERIVANTI DALLA VENDITA DI PIETRISCO DI CAVA	C	95.300,00			95.322,06	0,00	0,00	95.322,06	-22,06	
	T	95.300,00			95.322,06	0,00	0,00	95.322,06		
Totale Categoria 2	R	57.335,52			31.934,28	21.167,70	53.101,98	53.101,98	4.233,54	
Proventi dei beni dell'ente	C	307.183,50			248.397,78	24.674,58	273.072,36	273.072,36	34.111,14	
	T	364.519,02			280.332,06	45.842,28	326.174,34	326.174,34		
Categoria 3										
Interessi su anticipazioni e crediti										
3 03 3081	R	133,70			195,14	0,00	195,14	195,14	-61,44	
INTERESSI ATTIVI SULLE GIACENZE DI CASSA	C	500,00			135,57	191,71	327,28	327,28	172,72	
	T	633,70			330,71	191,71	522,42	522,42		
Totale Categoria 3	R	133,70			195,14	0,00	195,14	195,14	-61,44	
Interessi su anticipazioni e crediti	C	500,00			135,57	191,71	327,28	327,28	172,72	
	T	633,70			330,71	191,71	522,42	522,42		
Categoria 5										
Proventi diversi										
3 05 3135	R	7.894,80			7.960,56	0,03	7.960,59	7.960,59	-65,79	
RIMBORSO PER ISPEZIONI E CONTROLLI CAVA	C	8.000,00			0,00	7.960,59	7.960,59	7.960,59	39,41	
	T	15.894,80			7.960,56	7.960,62	15.921,18	15.921,18		
3 05 3138	R	3.872,44			868,16	3.004,28	3.872,44	3.872,44	0,00	
INTROITI E RIMBORSI DIVERSI	C	10.500,00			12.705,61	1.821,23	14.526,84	14.526,84	-4.026,84	
	T	14.372,44			13.573,77	4.825,51	18.399,28	18.399,28		
3 05 3143	R	5.615,00			4.128,00	1.487,00	5.615,00	5.615,00	0,00	
RIMBORSI DALL'ISTAT PER CENSIMENTI DIVERSI	C	0,00			0,00	0,00	0,00	0,00	0,00	
	T	5.615,00			4.128,00	1.487,00	5.615,00	5.615,00	0,00	
3 05 3145	R	7.471,79			7.471,79	0,00	7.471,79	7.471,79	0,00	
CONCORSO SPESA PER SERVIZIO CONVENZIONATO DI	C	20.000,00			14.400,00	5.839,92	20.239,92	20.239,92	-239,92	
ISTRUTTORE DI VIGILANZA	T	27.471,79			21.871,79	5.839,92	27.711,71	27.711,71		
3 05 3146	R	5.092,00			0,00	0,00	0,00	0,00	5.092,00	
CONCORSO SPESA PER SERVIZIO CONVENZIONATO DI	C	0,00			0,00	0,00	0,00	0,00	0,00	
SEGRETERIA COMUNALE	T	5.092,00			0,00	0,00	0,00	0,00	0,00	

(*) Motivati dei verificarsi dei minori residui attivi: Insussistenti (INS)

17

COMUNE DI UBIALE CLANEZZO

CONTO DEL BILANCIO ESERCIZIO 2012 - Parte I - Entrata

Descrizione <i>(con i dati della classificazione: Codice - Risorsa - Capitolo)</i>	Residui conservati e stanziamenti definitivi di bilancio		N. di riferimento allo svolgimento	Conto del Tesoriere		Determinazione dei Residui		Accertamenti		Maggiori o Minori Entrate		
	C	T		Riscossioni Residui (B)	Competenza (G)	Residui da riportare Residui (C)	Competenza (H)	Residui al 31/12 (O = C + H)	Competenza (I = G + H)	Accertamenti al 31/12 (P = D + I)	(E = D - A) / (E = A - D)*	(L = I - F) (L = F - I)
3 05 3147 CONCORSO DELLA B.P.U. ED ALTRI ENTI PER SPESE IN CAMPO SOCIALE E CULTURALE	R	0,00		0,00	0,00	0,00	0,00	0,00	0,00	0,00	0,00	
	C	500,00		500,00	500,00	0,00	0,00	500,00	500,00	0,00	0,00	
	T	500,00		500,00	500,00	0,00	0,00	500,00	500,00	0,00	0,00	
3 05 3148 QUOTA COMPENSI PROGETTO DI VIGILANZA IMAGNA	R	0,00		0,00	0,00	0,00	0,00	0,00	0,00	0,00	0,00	
	C	26.650,00		12.328,18	12.328,18	1.015,00	1.015,00	13.343,18	13.343,18	0,00	13.306,82	
	T	26.650,00		12.328,18	12.328,18	1.015,00	1.015,00	13.343,18	13.343,18	0,00	13.306,82	
3 05 3151 CONCORSO SPESA PER INIZIATIVE SPORTIVE - RICREATIVE E CULTURALI	R	2.040,00		2.040,00	2.040,00	0,00	0,00	2.040,00	2.040,00	0,00	0,00	
	C	3.500,00		1.359,00	1.359,00	0,00	0,00	1.359,00	1.359,00	0,00	2.141,00	
	T	5.540,00		3.399,00	3.399,00	0,00	0,00	3.399,00	3.399,00	0,00	2.141,00	
3 05 3156 RECUPERI RIMBORSI PER FORNITURA LIBRI "UBIALE CLANEZZO NELLA STORIA"	R	0,00		0,00	0,00	0,00	0,00	0,00	0,00	0,00	0,00	
	C	300,00		0,00	0,00	0,00	0,00	0,00	0,00	0,00	300,00	
	T	300,00		0,00	0,00	0,00	0,00	0,00	0,00	0,00	300,00	
Totale Categoria 5 Proventi diversi	R	31.986,03		22.468,51	22.468,51	4.491,31	4.491,31	26.959,82	26.959,82	0,00	5.026,21	
	C	69.450,00		41.292,79	41.292,79	16.636,74	16.636,74	57.929,53	57.929,53	0,00	11.520,47	
	T	101.436,03		63.761,30	63.761,30	21.128,05	21.128,05	84.889,35	84.889,35	0,00	11.520,47	
Riapiologo Titolo 3 Entrate extratributarie												
Categoria 1 Proventi dei servizi pubblici	R	6.956,50		2.613,17	2.613,17	0,00	0,00	2.613,17	2.613,17	0,00	4.343,33	
	C	52.370,00		43.944,72	43.944,72	2.851,73	2.851,73	46.796,45	46.796,45	0,00	5.573,55	
	T	59.326,50		46.557,89	46.557,89	2.851,73	2.851,73	49.409,62	49.409,62	0,00	5.573,55	
Categoria 2 Proventi dei beni dell'ente	R	57.335,52		31.934,28	31.934,28	21.167,70	21.167,70	53.101,98	53.101,98	0,00	4.233,54	
	C	307.183,50		248.397,78	248.397,78	24.674,58	24.674,58	273.072,36	273.072,36	0,00	34.111,14	
	T	364.519,02		280.332,06	280.332,06	45.842,28	45.842,28	326.174,34	326.174,34	0,00	34.111,14	
Categoria 3 Interessi su anticipazioni e crediti	R	133,70		195,14	195,14	0,00	0,00	195,14	195,14	0,00	-61,44	
	C	500,00		135,57	135,57	191,71	191,71	327,28	327,28	0,00	172,72	
	T	633,70		330,71	330,71	191,71	191,71	522,42	522,42	0,00	172,72	
Categoria 4 Utili netti delle aziende speciali e partecipate, dividendi di società	R	0,00		0,00	0,00	0,00	0,00	0,00	0,00	0,00	0,00	
	C	0,00		0,00	0,00	0,00	0,00	0,00	0,00	0,00	0,00	
	T	0,00		0,00	0,00	0,00	0,00	0,00	0,00	0,00	0,00	

(*) Motivi del verificarsi dei minori residui attivi: Insussistenti (INS)

16

COMUNE DI UBIALE CLANEZZO

CONTO DEL BILANCIO ESERCIZIO 2012 - Parte I - Entrata

Descrizione <i>(con i dati della classificazione: Codice - Risorsa - Capitolo)</i>	Residui conservati e Stanziamenti definitivi di bilancio		N. di riferimenti allo svolgimento	Conto del Tesoriere		Determinazione dei Residui		Accertamenti (D = B + C) (I = G + H) Accertamenti al 31/12 (P = D + I)	Maggiori o Minori Entrate $(E=D-A)/(E=A-D)^*$ (L = I - F) (L = F - I)
	R	C		Riscossioni	Residui da riportare	Residui (D)	Residui (C)		
	Residui (A)	Competenza (F)		Residui (B)	Residui da riportare (O = C + H)	Competenza (H)	Residui al 31/12		
		Totale (M)			Totale (N)				
Categoria 5 Proventi diversi	R	31.986,03		22.468,51		4.491,31		26.959,82	5.026,21
	C	69.450,00		41.292,79		16.636,74		57.929,53	11.520,47
	T	101.436,03		63.761,30		21.128,05		84.889,35	
Totale Titolo 3 Entrate extratributarie	R	96.411,75		57.211,10		25.659,01		82.870,11	13.541,64
	C	429.503,50		333.770,86		44.354,76		378.125,62	51.377,88
	T	525.915,25		390.981,96		70.013,77		460.995,73	

(*) Motivati del verificarsi dei minori residui attivi: Insussistenti (INS)

15

COMUNE DI UBIALE CLANEZZO

CONTO DEL BILANCIO ESERCIZIO 2012 - Parte I - Entrata

Descrizione <i>(con i dati della classificazione: Codice - Risorsa - Capitolo)</i>	Residui conservati e Stanziamenti definitivi di bilancio		N. di riferimento allo svolgimento	Conto del Tesoriere		Determinazione dei Residui		Accertamenti		Maggiori o Minori Entrate (E=D-A) / (E=A-D)* (L = I - F) (L = F - I)
	R	C		Riscossioni	Residui (B)	Residui da riportare	Residui (C)	Residui (D = B + C)	Competenza (I = G + H)	
T	Totale (M)		Totale (N)							
TITOLO 4										
Entrate derivanti da alienazioni, da trasferimenti di capitale e da riscossioni di crediti										
Categoria 2										
Trasferimenti di capitale dallo Stato										
4 02 4021	R	0,00		0,00		0,00	0,00	0,00	0,00	0,00
CONTRIBUTI DALLO STATO PER INVESTIMENTI	C	10.000,00		10.314,34		0,00	0,00	10.314,34	0,00	-314,34
	T	10.000,00		10.314,34		0,00	0,00	10.314,34	0,00	-314,34
Totale Categoria 2	R	0,00		0,00		0,00	0,00	0,00	0,00	0,00
Trasferimenti di capitale dallo Stato	C	10.000,00		10.314,34		0,00	0,00	10.314,34	0,00	-314,34
	T	10.000,00		10.314,34		0,00	0,00	10.314,34	0,00	-314,34
Categoria 3										
Trasferimenti di capitale dalla Regione										
4 03 4023	R	18.695,13		0,00		18.695,13	18.695,13	18.695,13	0,00	0,00
CONTRIBUTO R.L. EX SCUOLE CLANEZZO-ARREDO URBANO	C	390.000,00		0,00		0,00	0,00	0,00	390.000,00	0,00
EDILIZIA SCOLASTICA-ADEG.IMPIANTI P.I.-MINIPALA	T	408.695,13		0,00		18.695,13	18.695,13	18.695,13	0,00	0,00
Totale Categoria 3	R	18.695,13		0,00		18.695,13	18.695,13	18.695,13	0,00	0,00
Trasferimenti di capitale dalla Regione	C	390.000,00		0,00		0,00	0,00	0,00	390.000,00	0,00
	T	408.695,13		0,00		18.695,13	18.695,13	18.695,13	0,00	0,00
Categoria 4										
Trasferimenti di capitale di altri enti del settore pubblico										
4 04 4022	R	0,00		0,00		0,00	0,00	0,00	0,00	0,00
CONTRIBUTO COMUNITA' MONTANA PER SISTEMAZIONE STRADE E MULATTIERE	C	20.000,00		0,00		20.000,00	20.000,00	20.000,00	0,00	0,00
	T	20.000,00		0,00		20.000,00	20.000,00	20.000,00	0,00	0,00
4 04 4030	R	0,00		0,00		0,00	0,00	0,00	0,00	0,00
CONTRIBUTO DEL BIM PER VALORIZZAZIONE TURISTICA DEL TERRITORIO DI UBIALE	C	0,00		1.000,00		0,00	0,00	1.000,00	-1.000,00	0,00
	T	0,00		1.000,00		0,00	0,00	1.000,00	-1.000,00	0,00

(*) Motiv del verificarsi dei minori residui attivi: Insussistenti (INS)

COMUNE DI UBIALE CLANNEZZO

CONTO DEL BILANCIO ESERCIZIO 2012 - Parte I - Entrata

Descrizione <i>(con i dati della classificazione: Codice - Risorsa - Capitolo)</i>	Residui conservati e Stanziamenti definitivi di bilancio		N. di riferimento allo svolgimento	Conto del Tesoriere		Determinazione dei Residui		Accertamenti		Maggiori o Minori Entrate (E=D-A) / (E=A-D)* (L = I - F) (L = F - I)	
	R	C		Riscossioni	Residui da riportare	Residui (D = B + C) Competenza (I = G + H)	Residui al 31/12 (O = C + H)	Accertamenti al 31/12 (P = D + I)			
	Residui (A)	Competenza (F)		Residui (B)	Competenza (G)	Residui (C)			Competenza (H)		
T	Totale (M)	T	Totale (N)	T	T	T	T				
Totale Categoria 4	0,00	20.000,00		0,00	1.000,00	0,00	20.000,00	0,00	21.000,00	0,00	-1.000,00
Trasferimenti di capitale di altri enti del settore pubblico	0,00	20.000,00		0,00	1.000,00	0,00	20.000,00	0,00	21.000,00	0,00	-1.000,00
Categoria 5											
Trasferimenti di capitale di altri soggetti											
4 05 4035	0,00	15.000,00		0,00	13.859,29	0,00	0,00	0,00	13.859,29	0,00	1.140,71
PROVENTI DERIVANTI DALLE CONCESSIONI EDILIZIE E DALLE SANZIONI PREVISTE DALLA DISCIPLINA URBANISTICA	0,00	15.000,00		0,00	13.859,29	0,00	0,00	0,00	13.859,29	0,00	1.140,71
4 05 4036	0,00	60.000,00		0,00	60.000,00	0,00	0,00	0,00	60.000,00	0,00	0,00
CONTRIBUTI DA PRIVATI PER INVESTIMENTI	0,00	60.000,00		0,00	60.000,00	0,00	0,00	0,00	60.000,00	0,00	0,00
Totale Categoria 5	0,00	75.000,00		0,00	73.859,29	0,00	0,00	0,00	73.859,29	0,00	1.140,71
Trasferimenti di capitale di altri soggetti	0,00	75.000,00		0,00	73.859,29	0,00	0,00	0,00	73.859,29	0,00	1.140,71
Riepilogo Titolo 4											
Entrate derivanti da alienazioni, da trasferimenti di capitale e da riscossioni di crediti	0,00	0,00		0,00	0,00	0,00	0,00	0,00	0,00	0,00	0,00
Categoria 1											
Alienazione di beni patrimoniali	0,00	0,00		0,00	0,00	0,00	0,00	0,00	0,00	0,00	0,00
Categoria 2											
Trasferimenti di capitale dallo Stato	0,00	10.000,00		0,00	10.314,34	0,00	0,00	0,00	10.314,34	0,00	-314,34
Categoria 3											
Trasferimenti di capitale dalla Regione	0,00	18.695,13		0,00	0,00	18.695,13	0,00	0,00	18.695,13	0,00	0,00
Categoria 4											
Trasferimenti di capitale di altri enti del settore pubblico	0,00	20.000,00		0,00	1.000,00	0,00	20.000,00	0,00	21.000,00	0,00	-1.000,00
Categoria 5											
Trasferimenti di capitale di altri soggetti	0,00	75.000,00		0,00	73.859,29	0,00	0,00	0,00	73.859,29	0,00	1.140,71

COMUNE DI UBIALE CLANEZZO

CONTO DEL BILANCIO ESERCIZIO 2012 - Parte I - Entrata

Descrizione <i>(con i dati della classificazione: Codice - Risorsa - Capitolo)</i>	Residui conservati e stanziamenti definitivi di bilancio		N. di riferimenti allo svolgimento	Conto del Tesoriere		Determinazione dei Residui		Accertamenti		Maggiori o Minori Entrate (E=D-A) / (E=A-D)* (L = I - F) (L = F - I)
	R	C		Riscossioni	Residui (B)	Residui da riportare	Residui (C)	Residui (D = B + C)		
	Competenza (F)	Totale (M)		Competenza (G)	Competenza (H)	Residui al 31/12 (O = C + H)	Competenza (I = G + H)			
Categoria 6										
Riscossione di crediti	R	C		0,00	0,00	0,00	0,00	0,00	0,00	0,00
	T			0,00	0,00	0,00	0,00	0,00	0,00	0,00
Totale Titolo 4	R	C		18.695,13	0,00	18.695,13	18.695,13	18.695,13	0,00	0,00
Entrate derivanti da alienazioni, da trasferimenti di capitale e da riscossioni di crediti	C	T		495.000,00	85.173,63	20.000,00	20.000,00	105.173,63	105.173,63	389.826,37
	T			513.695,13	85.173,63	38.695,13	38.695,13	123.868,76	123.868,76	389.826,37

(*) Motivi del verificarsi dei minori residui attivi: Insussistenti (INS)

COMUNE DI UBIALE CLANEZZO

CONTO DEL BILANCIO ESERCIZIO 2012 - Parte I - Entrata

Descrizione <i>(con i dati della classificazione: Codice - Risorsa - Capitolo)</i>	Residui conservati e stanziamenti definitivi di bilancio		N. di riferimento allo svolgimento	Conto del Tesoriere		Determinazione dei Residui		Accertamenti		Maggiori o Minori Entrate	
	R	C		Riscossioni	Residui da riportare	Residui (D) = B + C)	Residui (E = D - A) / (E = A - D)*	(L = I - F) (L = F - I)			
	Residui (A)	Competenza (F)		Residui (B)	Competenza (G)	Residui (C)			Competenza (H)	Residui al 31/12 (O = C + H)	Competenza (I = G + H)
T	Totale (M)	T	Totale (N)	Residui (C)	Competenza (H)	Residui al 31/12 (O = C + H)	Competenza (I = G + H)	Accertamenti al 31/12 (P = D + I)	(L = I - F) (L = F - I)		
TITOLO 5											
Entrate derivanti da accensioni di prestiti											
Categoria 3											
Assunzione di mutui e prestiti											
5 03 5025	R	50.000,00		50.000,00	0,00	0,00	50.000,00	50.000,00	0,00	0,00	
PRESTITO BIM PER RECUPERO EX SCUOLE DI CLANEZZO E	C	50.000,00		0,00	0,00	0,00	0,00	0,00	50.000,00	50.000,00	
ARREDO URBANO - LOC. PIANE 2013	T	100.000,00		50.000,00	0,00	0,00	50.000,00	50.000,00	0,00	0,00	
5 03 5030	R	293.416,00		293.416,00	0,00	0,00	293.416,00	293.416,00	0,00	0,00	
MUTUO RECUPERO EX SCUOLE ELEMENTARI DI CLANEZZO E	C	0,00		0,00	0,00	0,00	0,00	0,00	0,00	0,00	
ARREDO URBANO	T	293.416,00		293.416,00	0,00	0,00	293.416,00	293.416,00	0,00	0,00	
Totale Categoria 3	R	343.416,00		343.416,00	0,00	0,00	343.416,00	343.416,00	0,00	0,00	
Assunzione di mutui e prestiti	C	50.000,00		0,00	0,00	0,00	0,00	0,00	50.000,00	50.000,00	
T	T	393.416,00		343.416,00	0,00	0,00	343.416,00	343.416,00	0,00	0,00	
Riepilogo Titolo 5											
Entrate derivanti da accensioni di prestiti											
Categoria 1											
Anticipazioni di cassa	R	0,00		0,00	0,00	0,00	0,00	0,00	0,00	0,00	
T	C	0,00		0,00	0,00	0,00	0,00	0,00	0,00	0,00	
T	T	0,00		0,00	0,00	0,00	0,00	0,00	0,00	0,00	
Categoria 2											
Finanziamenti a breve termine	R	0,00		0,00	0,00	0,00	0,00	0,00	0,00	0,00	
T	C	0,00		0,00	0,00	0,00	0,00	0,00	0,00	0,00	
T	T	0,00		0,00	0,00	0,00	0,00	0,00	0,00	0,00	
Categoria 3											
Assunzione di mutui e prestiti	R	343.416,00		343.416,00	0,00	0,00	343.416,00	343.416,00	0,00	0,00	
T	C	50.000,00		0,00	0,00	0,00	0,00	0,00	50.000,00	50.000,00	
T	T	393.416,00		343.416,00	0,00	0,00	343.416,00	343.416,00	0,00	0,00	
Categoria 4											
Emissione di prestiti obbligazionari	R	0,00		0,00	0,00	0,00	0,00	0,00	0,00	0,00	
T	C	0,00		0,00	0,00	0,00	0,00	0,00	0,00	0,00	
T	T	0,00		0,00	0,00	0,00	0,00	0,00	0,00	0,00	
Totale Titolo 5	R	343.416,00		343.416,00	0,00	0,00	343.416,00	343.416,00	0,00	0,00	
Entrate derivanti da accensioni di prestiti	C	50.000,00		0,00	0,00	0,00	0,00	0,00	50.000,00	50.000,00	
T	T	393.416,00		343.416,00	0,00	0,00	343.416,00	343.416,00	0,00	0,00	

(*) Motivi del verificarsi dei minori residui attivi: Insussistenti (INS)

COMUNE DI URIBALE CLANEZZO

CONTO DEL BILANCIO ESERCIZIO 2012 - Parte I - Entrata

Descrizione <i>(con i dati della classificazione: Codice - Risorsa - Capitolo)</i>	Residui conservati e stanziamenti definitivi di bilancio		N. di riferimenti allo svolgimento	Conto del Tesoriere		Determinazione dei Residui		Accertamenti	Maggiori o Minori Entrate
	R	C		Riscossioni	Residui da riportare	Residui (D = B + C) (I = G + H)			
				Residui (A)	Residui (B)		Residui (C)		
T	Competenza (F)		Competenza (G)		Residui al 31/12 (O = C + H)	Accertamenti al 31/12 (P = D + I)		(E = D - A) / (E = A - D)* (L = I - F) (L = F - I)	
Totale (M)		Totale (N)							
TITOLO 6									
Entrate da servizi per conto di terzi									
6 01 0000	R	0,00		0,00	0,00	0,00	0,00	0,00	0,00
Ritenute previdenziali ed assistenziali al personale	C	46.000,00		18.566,81	0,00	0,00	18.566,81	27.433,19	
	T	46.000,00		18.566,81	0,00	0,00	18.566,81		
6 02 0000	R	0,00		0,00	0,00	0,00	0,00	0,00	0,00
Ritenute erariali	C	100.000,00		60.072,84	0,00	0,00	60.072,84	39.927,16	
	T	100.000,00		60.072,84	0,00	0,00	60.072,84		
6 03 0000	R	0,00		0,00	0,00	0,00	0,00	0,00	0,00
Altre ritenute al personale per conto di terzi	C	1.000,00		820,05	0,00	0,00	820,05	179,95	
	T	1.000,00		820,05	0,00	0,00	820,05		
6 04 0000	R	0,00		0,00	0,00	0,00	0,00	0,00	0,00
Depositi cauzionali	C	15.000,00		2.886,01	0,00	0,00	2.886,01	12.113,99	
	T	15.000,00		2.886,01	0,00	0,00	2.886,01		
6 05 0000	R	6.481,98		6.077,58	0,00	0,00	6.077,58	404,40	
Rimborso spese per servizi per conto di terzi	C	30.000,00		0,00	0,00	0,00	0,00	30.000,00	
	T	36.481,98		6.077,58	0,00	0,00	6.077,58		
6 06 0000	R	3.500,00		3.500,00	0,00	0,00	3.500,00	0,00	
Rimborso di anticipazione di fondi per il servizio economato	C	6.000,00		0,00	3.000,00	0,00	3.000,00	3.000,00	
	T	9.500,00		3.500,00	3.000,00	0,00	6.500,00		
6 07 0000	R	0,00		0,00	0,00	0,00	0,00	0,00	0,00
Depositi per spese contrattuali	C	5.000,00		171,72	0,00	0,00	171,72	4.828,28	
	T	5.000,00		171,72	0,00	0,00	171,72		
Totale Titolo 6									
Entrate da servizi per conto di terzi	R	9.981,98		9.577,58	0,00	0,00	9.577,58	404,40	
	C	203.000,00		82.517,43	3.000,00	0,00	85.517,43	117.482,57	
	T	212.981,98		92.095,01	3.000,00	0,00	95.095,01		

COMUNE DI UBIALE CLANNEZZO

CONTO DEL BILANCIO ESERCIZIO 2012 - Parte I - Entrata

Descrizione <i>(con i dati della classificazione: Codice - Risorsa - Capitolo)</i>	Residui conservati e stanziamenti definitivi di bilancio		N. di riferimenti allo svolgimento	Conto del Tesoriere		Determinazione dei Residui		Accertamenti		Maggiori o Minori Entrate (E=D-A) / (E=A-D)* (L = L - F) (L = F - I)
	R	C		Residui (B)	Riscossioni	Residui da riportare	Residui (D = B + C)	Competenza (I = G + H)		
	Competenza (F)	Totale (M)		Competenza (G)	Totale (N)	Competenza (H) (O = C + H)	Residui al 31/12 (O = C + H)	Accertamenti al 31/12 (P = D + I)		
Riepilogo dei Titoli										
Titolo 1 Entrate tributarie	R	173.674,55			159.565,39		21.803,66		181.369,05	-7.694,50
	C	614.058,00			455.950,04		168.127,18		624.077,22	-10.019,22
	T	787.732,55			615.515,43		189.930,84		805.446,27	
Titolo 2 Entrate derivanti da contributi e trasferimenti correnti dello Stato, della regione e di altri enti, anche per Funz. Del.	R	8.196,17			8.196,17		0,00		8.196,17	0,00
	C	54.400,00			48.608,92		7.227,01		55.835,93	-1.435,93
	T	62.596,17			56.805,09		7.227,01		64.032,10	
Titolo 3 Entrate extratributarie	R	96.411,75			57.211,10		25.659,01		82.870,11	13.541,64
	C	429.503,50			333.770,86		44.354,76		378.125,62	51.377,88
	T	525.915,25			390.981,96		70.013,77		460.995,73	
Titolo 4 Entrate derivanti da alienazioni, da trasferimenti di capitale e da riscossioni di crediti	R	18.695,13			0,00		18.695,13		18.695,13	0,00
	C	495.000,00			85.173,63		20.000,00		105.173,63	389.826,37
	T	513.695,13			85.173,63		38.695,13		123.868,76	
Titolo 5 Entrate derivanti da accensioni di prestiti	R	343.416,00			343.416,00		0,00		343.416,00	0,00
	C	50.000,00			0,00		0,00		0,00	50.000,00
	T	393.416,00			343.416,00		0,00		343.416,00	
Titolo 6 Entrate da servizi per conto di terzi	R	9.981,98			9.577,58		0,00		9.577,58	404,40
	C	203.000,00			82.517,43		3.000,00		85.517,43	117.482,57
	T	212.981,98			92.095,01		3.000,00		95.095,01	
Totale Entrata	R	650.375,58			577.966,24		66.157,80		644.124,04	6.251,54
	C	1.845.961,50			1.006.020,88		242.708,95		1.248.729,83	597.231,67
	T	2.496.337,08			1.583.987,12		308.866,75		1.892.853,87	
Avanzo di Amministrazione		154.358,22								154.358,22
Fondo Iniziale di Cassa		350.228,57								
TOTALE GENERALE DELL'ENTRATA	R	650.375,58			577.966,24		66.157,80		644.124,04	6.251,54
	C	2.000.319,72			1.006.020,88		242.708,95		1.248.729,83	751.589,89
	T	2.650.695,30			1.583.987,12		308.866,75		1.892.853,87	

COMUNE DI UBIALE CLANEZZO

CONTO DEL BILANCIO

ESERCIZIO 2012

Parte II - Spesa

COMUNE DI UBIALE CLANNEZZO

CONTO DEL BILANCIO ESERCIZIO 2012 - Parte II - Spesa

Descrizione <i>(con i dati della classificazione Codice e Numero - Capitolo)</i>	Residui conservati e Stanziamenti definitivi di bilancio		N. di riferimento allo svolgimento	Conto del Tesoriere		Determinazione dei Residui		Impegni Residui (D = B + C) (I = G + H) (P = D + I)	Minori Residui o Economie (E = A - D)* (L = F - I)
				Residui (A)	Competenza (F)	Pagamenti Residui (B)	Competenza (G)		
	Totale (M)	Totale (N)	Residui al 31/12 (O = C + H)	Residui (D = B + C) (I = G + H) (P = D + I)					
Titolo 1									
Spese correnti									
Funzione 01									
Funzioni generali di amministrazione, di gestione e di controllo									
Servizio 01									
Organi istituzionali, partecipazione e decentramento									
1 01 01 02	R	2.473,24		2.473,24	0,00		2.473,24	0,00	
Acquisto di beni di consumo e/o di materie prime	C	3.200,00		999,55	2.148,52		3.148,07	809,28	51,93
	T	5.673,24		3.472,79	2.148,52		5.621,31		
1 01 01 03	R	7.085,24		3.812,12	3.273,12		7.085,24	0,00	
Prestazioni di servizi	C	27.880,00		21.888,72	5.182,00		27.070,72		
	T	34.965,24		25.700,84	8.455,12		34.155,96		
1 01 01 07	R	0,00		0,00	0,00		0,00	0,00	
Imposte e tasse	C	2.100,00		1.915,07	0,00		1.915,07	184,93	
	T	2.100,00		1.915,07	0,00		1.915,07		
Totale Servizio 1	R	9.558,48		6.285,36	3.273,12		9.558,48	0,00	
Organi Istituzionali, partecipazione e decentramento	C	33.180,00		24.803,34	7.330,52		32.133,86	1.046,14	
	T	42.738,48		31.088,70	10.603,64		41.692,34		
Servizio 02									
Segreteria generale, personale e organizzazione									
1 01 02 01	R	16.092,34		8.452,41	639,93		9.092,34	7.000,00	
Personale	C	163.900,00		147.552,63	8.824,54		156.377,17	7.522,83	
	T	179.992,34		156.005,04	9.464,47		165.469,51		
1 01 02 02	R	919,42		919,42	0,00		919,42	0,00	
Acquisto di beni di consumo e/o di materie prime	C	22.900,00		8.812,83	9.451,97		18.264,80	4.635,20	
	T	23.819,42		9.732,25	9.451,97		19.184,22		
1 01 02 03	R	13.607,09		11.697,19	334,53		12.031,72	1.575,37	
Prestazioni di servizi	C	50.000,00		36.183,62	7.586,07		43.769,69	6.230,31	
	T	63.607,09		47.880,81	7.920,60		55.801,41		

(*) Motivi dei verificarsi dei minori residui passivi: Insussistenti (INS); Prescritti (PRE)

16

COMUNE DI UBIALE CLANEZZO

CONTO DEL BILANCIO ESERCIZIO 2012 - Parte II - Spesa

Descrizione <i>(con i dati della classificazione: Codice e Numero - Capitolo)</i>	Residui conservati e Stanziamenti definitivi di bilancio		N. di riferime nto allo svolgim ento	Conto del Tesoriere		Determinazione dei Residui		Impegni		Minori Residui o Economie (E=A-D)* (L = F - I)
	R	C		Pagamenti	Res. da riportare	Residui (D = B + C) (I = G + H) (P = D + I)	Residui (C) Competenza (H) Residui al 31/12 (O = C + H)	Residui (B) Competenza (G) Totale (N)	Residui (A) Competenza (F) Totale (M)	
	T	T		T	T					
1 01 02 05 Trasferimenti	R	21.571,64		8.570,91		12.369,80	20.940,71	630,93		
	C	12.655,00		6.199,24		4.903,77	11.103,01	1.551,99		
	T	34.226,64		14.770,15		17.273,57	32.043,72			
1 01 02 06 Interessi passivi ed oneri finanziari diversi	R	0,00		0,00		0,00	0,00	0,00		
	C	6.730,00		6.712,48		0,00	6.712,48	17,52		
	T	6.730,00		6.712,48		0,00	6.712,48			
1 01 02 07 Imposte e tasse	R	0,00		0,00		0,00	0,00	0,00		
	C	11.200,00		10.409,45		0,00	10.409,45	790,55		
	T	11.200,00		10.409,45		0,00	10.409,45			
1 01 02 08 Oneri straordinari della gestione corrente	R	474,00		218,83		0,00	218,83	255,17		
	C	0,00		0,00		0,00	0,00	0,00		
	T	474,00		218,83		0,00	218,83			
Totale Servizio 2 Segreteria generale, personale e organizzazione	R	52.664,49		29.858,76		13.344,26	43.203,02	9.461,47		
	C	267.385,00		215.870,25		30.766,35	246.636,60	20.748,40		
	T	320.049,49		245.729,01		44.110,61	289.839,62			
Servizio 03 Gestione economica, finanziaria, programmazione, provveditorato e controllo di gestione	R	5.713,11		1.267,89		0,00	1.267,89	4.445,22		
	C	17.400,00		15.111,52		1.969,30	17.080,82	319,18		
	T	23.113,11		16.379,41		1.969,30	18.348,71			
Totale Servizio 3 Gestione economica, finanziaria, programmazione, provveditorato e controllo di gestione	R	5.713,11		1.267,89		0,00	1.267,89	4.445,22		
	C	17.400,00		15.111,52		1.969,30	17.080,82	319,18		
	T	23.113,11		16.379,41		1.969,30	18.348,71			
Servizio 04 Gestione delle entrate tributarie e servizi fiscali	R	12.725,85		9.815,48		2.307,26	12.122,74	603,11		
	C	8.100,00		2.153,41		5.649,24	7.802,65	297,35		
	T	20.825,85		11.968,89		7.956,50	19.925,39			

(*) Motivi del verificarsi dei minori residui passivi: Insussistenti (INS); Prescritti (PRE)

(**) Indicare la parte degli impegni che si riferisce a mere regolazioni contabili di spese correlate alle entrate (COR)

15

COMUNE DI UBIALE CLANNEZZO

CONTO DEL BILANCIO ESERCIZIO 2012 - Parte II - Spesa

Descrizione <i>(con i dati della classificazione: Codice e Numero - Capitolo)</i>	Residui conservati e Stanziamenti definitivi di bilancio		N. di riferime nto allo svolgim ento	Conto del Tesoriere		Determinazione dei Residui		Impegni Residui (D = B + C) (P = D + I)	Minori Residui o Economie (E=A-D)* (L = F - I)	
	R	C		Residui (A)	Pagamenti Residui (B)	Res. da riportare Residui (C)	Competenza (H)			Competenza (I = G + H)
	Competenza (F)			Totale (M)	Competenza (G)		Residui al 31/12 (O = C + H)			Impegni al 31/12 (P = D + I)
1 01 04 05 Trasferimenti	R			1.175,68		3.608,81		4.784,49		
	C			0,00		1.013,57		1.013,57		
	T			1.175,68		4.622,38		5.798,06	86,43	
Totale Servizio 4 Gestione delle entrate tributarie e servizi fiscali	R			10.991,16		5.916,07		16.907,23		
	C			2.153,41		6.662,81		8.816,22		
	T			13.144,57		12.578,88		25.723,45	603,11	
Servizio 05 Gestione dei beni demaniali e patrimoniali	R			1.389,75		0,00		1.389,75		
	C			5.683,07		320,65		6.003,72	0,00	
	T			7.072,82		320,65		7.393,47	996,28	
1 01 05 07 Imposte e tasse	R			0,00		0,00		0,00		
	C			400,00		0,00		333,48		
	T			400,00		0,00		333,48	66,52	
Totale Servizio 5 Gestione dei beni demaniali e patrimoniali	R			1.389,75		0,00		1.389,75		
	C			7.400,00		320,65		6.337,20	0,00	
	T			8.789,75		320,65		7.726,95	1.062,80	
Servizio 06 Ufficio tecnico	R			6.785,28		0,00		6.785,28		
	C			25.300,00		3.702,60		23.502,60	0,00	
	T			32.085,28		3.702,60		30.287,88	1.797,40	
Totale Servizio 6 Ufficio tecnico	R			6.785,28		0,00		6.785,28		
	C			25.300,00		3.702,60		23.502,60	0,00	
	T			32.085,28		3.702,60		30.287,88	1.797,40	
Servizio 07 Anagrafe, stato civile, elettorale, leva e servizio statistico	R			4.205,50		2.794,50		7.000,00		
	C			0,00		0,00		0,00		
	T			7.000,00		2.794,50		7.000,00	0,00	

(*) Motivi del verificarsi dei minori residui passivi: Insussistenti (INS); Prescritti (PRE)



COMUNE DI UBIALE CLANNEZZO

CONTO DEL BILANCIO ESERCIZIO 2012 - Parte II - Spesa

Descrizione <i>(con i dati della classificazione: Codice e Numero - Capitolo)</i>	Residui conservati e Stanziamenti definitivi di bilancio		N. di riferime nto allo svolgim ento	Conto del Tesoriere		Determinazione dei Residui		Impegni	Minori Residui o Economie
				Residui (A)	Competenza (F)	Pagamenti	Res. da riportare		
	C	C		Competenza (G)	Residui (H)	Residui al 31/12 (O = C + H)	Competenza (I = G + H)	Impegni al 31/12 (P = D + I)	(E=A-D)*
Totale Servizio 7	7.000,00			4.205,50	2.794,50	7.000,00		(L = F - I)	
Anagrafe, stato civile, elettorale, leva e servizio statistico	0,00			0,00	0,00	0,00		0,00	
Servizio 08	7.000,00			4.205,50	2.794,50	7.000,00		0,00	
Altri servizi generali									
1 01 08 05	0,00			0,00	0,00	0,00		0,00	
Trasferimenti	2.200,00			2.200,00	0,00	2.200,00		0,00	
1 01 08 10	2.200,00			2.200,00	0,00	2.200,00		0,00	
Fondo svalutazione crediti	0,00			0,00	0,00	0,00		0,00	
1 01 08 11	600,00			0,00	0,00	0,00		600,00	
Fondo di riserva	0,00			0,00	0,00	0,00		0,00	
Totale Servizio 8	0,00			0,00	0,00	0,00		0,00	
Altri servizi generali	2.800,00			2.200,00	0,00	2.200,00		600,00	
Totale Funzione 1	2.800,00			2.200,00	0,00	2.200,00		600,00	
Funzioni generali di amministrazione, di gestione e di controllo	100.621,45			60.783,70	25.327,95	86.111,65		14.509,80	
Totale Funzione 1	362.665,00			285.955,07	50.752,23	336.707,30		25.957,70	
Funzione 03	463.286,45			346.738,77	76.080,18	422.818,95			
Funzioni di polizia locale									
Servizio 01									
Polizia municipale									
1 03 01 01	1.290,92			1.290,92	0,00	1.290,92		0,00	
Personale	61.900,00			44.540,99	4.784,30	49.325,29		12.574,71	
1 03 01 02	63.190,92			45.831,91	4.784,30	50.616,21			
Acquisito di beni di consumo e/o di materie prime	158,01			158,01	0,00	158,01		0,00	
	2.600,00			1.087,48	1.237,16	2.324,64		275,36	
	2.758,01			1.245,49	1.237,16	2.482,65			

(*) Motivi del verificarsi dei minori residui passivi: Insussistenti (INS); Prescritti (PRE)

(**) Indicare la parte degli impegni che si riferisce a mere regolazioni contabili di spese correlate alla gestione (CORP)

ds

COMUNE DI UBIALE CLANNEZZO

CONTO DEL BILANCIO ESERCIZIO 2012 - Parte II - Spesa

Descrizione <i>(con i dati della classificazione: Codice e Numero - Capitolo)</i>	Residui conservati e Stanziamenti definitivi di bilancio		N. di riferime nto allo svolgim ento	Conto del Tesoriere		Determinazione dei Residui		Impegni		Minori Residui o Economie (E=A-D)* (L = F - I)
	R	C		Pagamenti		Res. da riportare	Residui (D = B + C) Competenza (I = G + H)	Residui (E = A - D)*		
				Residui (A)	Residui (B)				Residui (C)	
1 03 01 03 Prestazioni di servizi	R	T		Totale (M)	Totale (N)	Residui al 31/12 (O = C + H)	Residui al 31/12 (P = D + I)			
	C	T		50,00	50,00	0,00	50,00	0,00	0,00	
	T	R		9.500,00	6.800,78	2.676,22	9.477,00	23,00		
1 03 01 05 Trasferimenti	R	T		0,00	0,00	0,00	0,00	0,00	0,00	
	C	T		7.500,00	7.500,00	0,00	7.500,00	0,00	0,00	
	T	R		7.500,00	7.500,00	0,00	7.500,00	0,00	0,00	
1 03 01 07 Imposte e tasse	R	T		2,26	2,26	0,00	2,26	0,00	0,00	
	C	T		4.450,00	3.014,03	129,48	3.143,51	1.306,49		
	T	R		4.452,26	3.016,29	129,48	3.145,77			
Totale Servizio 1 Polizia municipale	R	T		1.501,19	1.501,19	0,00	1.501,19	0,00	0,00	
	C	T		85.950,00	62.943,28	8.827,16	71.770,44	14.179,56		
	T	R		87.451,19	64.444,47	8.827,16	73.271,63			
Totale Funzione 3 Funzioni di polizia locale	R	T		1.501,19	1.501,19	0,00	1.501,19	0,00	0,00	
	C	T		85.950,00	62.943,28	8.827,16	71.770,44	14.179,56		
	T	R		87.451,19	64.444,47	8.827,16	73.271,63			
Funzione 04 Funzioni di istruzione pubblica										
Servizio 01 Scuola materna	R	T		3.000,00	3.000,00	0,00	3.000,00	0,00	0,00	
	C	T		33.240,00	33.240,00	0,00	33.240,00	0,00	0,00	
	T	R		36.240,00	36.240,00	0,00	36.240,00	0,00	0,00	
Totale Servizio 1 Scuola materna	R	T		3.000,00	3.000,00	0,00	3.000,00	0,00	0,00	
	C	T		33.240,00	33.240,00	0,00	33.240,00	0,00	0,00	
	T	R		36.240,00	36.240,00	0,00	36.240,00	0,00	0,00	
Servizio 02 Istruzione elementare										
1 04 02 02 Acquisto di beni di consumo e/o di materie prime	R	T		413,14	413,14	0,00	413,14	0,00	0,00	
	C	T		4.100,00	2.276,74	1.053,74	3.330,48	769,52		
	T	R		4.513,14	2.689,88	1.053,74	3.743,62			

(*) Motivi del verificarsi dei minori residui passivi: Insussistenti (INS); Prescritti (PRE)

(**) Indicare la parte degli impegni che si riferisce a mere regolazioni contabili di spese correlate alle entrate (COR)

df

COMUNE DI UBIALE CLANNEZZO
CONTO DEL BILANCIO ESERCIZIO 2012 - Parte II - Spesa

Descrizione <i>(con i dati della classificazione: Codice e Numero - Capitolo)</i>	Residui conservati e stanziamenti definitivi di bilancio		N. di riferimenti allo svolgimento	Conto del Tesoriere		Determinazione dei Residui		Impegni Residui (D = B + C) (I = G + H)	Minori Residui o Economie (E = A - D)* (L = F - I)	
	C	T		Pagamenti		Res. da riportare	Residui (C)			Residui (D = B + C)
				Residui (A)	Competenza (F)					
1 04 02 03 Prestazioni di servizi	R C T	2.206,63 14.458,00 16.664,63		2.206,63 10.285,86 12.492,49		0,00 1.738,95 1.738,95		2.206,63 12.024,81 14.231,44	0,00 2.433,11 2.433,11	
Totale Servizio 2 Istruzione elementare	R C T	2.619,77 18.558,00 21.177,77		2.619,77 12.562,60 15.182,37		0,00 2.792,69 2.792,69		2.619,77 15.355,29 17.975,06	0,00 3.202,77 3.202,77	
Servizio 03 Istruzione media	R C T	0,00 450,00 450,00		0,00 425,65 425,65		0,00 0,00 0,00		0,00 425,65 425,65	0,00 24,35 24,35	
1 04 03 02 Acquisto di beni di consumo e/o di materie prime	R C T	0,00 450,00 450,00		0,00 425,65 425,65		0,00 0,00 0,00		0,00 425,65 425,65	0,00 24,35 24,35	
1 04 03 05 Trasferimenti	R C T	0,00 12.361,00 12.361,00		0,00 12.360,94 12.360,94		0,00 0,00 0,00		0,00 12.360,94 12.360,94	0,00 0,00 0,00	
Totale Servizio 3 Istruzione media	R C T	0,00 12.811,00 12.811,00		0,00 12.786,59 12.786,59		0,00 0,00 0,00		0,00 12.786,59 12.786,59	0,00 24,41 24,41	
Servizio 05 Assistenza scolastica, trasporto, refezione ed altri servizi	R C T	11.190,57 41.700,00 52.890,57		11.190,57 29.790,44 40.981,01		0,00 11.602,27 11.602,27		11.190,57 41.392,71 52.583,28	0,00 307,29 307,29	
1 04 05 03 Prestazioni di servizi	R C T	11.190,57 41.700,00 52.890,57		11.190,57 29.790,44 40.981,01		0,00 11.602,27 11.602,27		11.190,57 41.392,71 52.583,28	0,00 307,29 307,29	
1 04 05 05 Trasferimenti	R C T	4.457,80 12.750,00 17.207,80		4.457,80 9.476,36 13.934,16		0,00 2.775,50 2.775,50		4.457,80 12.251,86 16.709,66	0,00 498,14 498,14	
Totale Servizio 5 Assistenza scolastica, trasporto, refezione ed altri servizi	R C T	15.648,37 54.450,00 70.098,37		15.648,37 39.266,80 54.915,17		0,00 14.377,77 14.377,77		15.648,37 53.644,57 69.292,94	0,00 805,43 805,43	
Totale Funzione 4 Funzioni di istruzione pubblica	R C T	21.268,14 119.059,00 140.327,14		21.268,14 97.855,99 119.124,13		0,00 17.170,46 17.170,46		21.268,14 115.026,45 136.294,59	0,00 4.032,55 4.032,55	
Funzione 05 Funzioni relative alla cultura ed ai beni culturali	R C T									

(*) Motivi dei verificarsi dei minori residui passivi: Insussistenti (INS); Prescritti (PRE)

(**) Indicare la parte degli imprevisti che si riferisce a mere razzionazioni contabili di spesa corrente alla cartella 17000

dk

COMUNE DI UBIALE CLANNEZZO

CONTO DEL BILANCIO ESERCIZIO 2012 - Parte II - Spesa

Descrizione <i>(con i dati della classificazione: Codice e Numero - Capitolo)</i>	Residui conservati e Stanziamenti definitivi di bilancio		N. di riferime nto allo svolgim ento	Conto del Tesoriere		Determinazione dei Residui		Impegni Residui (D = B + C) Competenza (I = G + H) Impegni al 31/12 (P = D + I)	Minori Residui o Economie (E = A - D)* (L = F - I)
	C	T		Pagamenti		Res. da riportare			
				Residui (A)	Competenza (F)	Residui (B)	Competenza (G)		
Servizio 01	Totale (M)			Totale (N)		Residui al 31/12 (O = C + H)			
Biblioteche, musei e pinacoteche									
1 05 01 02	R	2.673,07		2.673,07	0,00		2.673,07	0,00	0,00
Acquisio di beni di consumo e/o di materie prime	C	28.072,00		2.637,43	24.827,42		27.464,85	607,11	
	T	30.745,07		5.310,50	24.827,42		30.137,92	30.137,92	
1 05 01 03	R	3.964,07		3.955,12	0,00		3.955,12	8,95	
Prestazioni di servizi	C	24.100,00		18.146,83	5.204,01		23.350,84	749,11	
	T	28.064,07		22.101,95	5.204,01		27.305,96		
Totale Servizio 1	R	6.637,14		6.628,19	0,00		6.628,19	8,95	
Biblioteche, musei e pinacoteche	C	52.172,00		20.784,26	30.031,43		50.815,69	1.356,31	
	T	58.809,14		27.412,45	30.031,43		57.443,88		
Servizio 02									
Teatri, attivita' culturali e servizi diversi nel settore culturale									
1 05 02 03	R	1.848,00		1.848,00	0,00		1.848,00	0,00	
Prestazioni di servizi	C	4.000,00		0,00	859,00		859,00	3.141,00	
	T	5.848,00		1.848,00	859,00		2.707,00		
1 05 02 05	R	1.150,00		1.150,00	0,00		1.150,00	0,00	
Trasferimenti	C	1.000,00		500,00	0,00		500,00	500,00	
	T	2.150,00		1.650,00	0,00		1.650,00		
1 05 02 06	R	0,00		0,00	0,00		0,00	0,00	
Interessi passivi ed oneri finanziari diversi	C	11.670,00		11.653,67	0,00		11.653,67	16,33	
	T	11.670,00		11.653,67	0,00		11.653,67		
1 05 02 07	R	0,00		0,00	0,00		0,00	0,00	
Imposte e tasse	C	500,00		119,00	31,88		150,88	349,12	
	T	500,00		119,00	31,88		150,88		
Totale Servizio 2	R	2.998,00		2.998,00	0,00		2.998,00	0,00	
Teatri, attivita' culturali e servizi diversi nel settore culturale	C	17.170,00		12.272,67	890,88		13.163,55	4.006,45	
	T	20.168,00		15.270,67	890,88		16.161,55		
Totale Funzione 5	R	9.635,14		9.626,19	0,00		9.626,19	8,95	
Funzioni relative alla cultura ed ai beni culturali	C	69.342,00		33.056,93	30.922,31		63.979,24	5.362,76	
	T	78.977,14		42.683,12	30.922,31		73.605,43		
Funzione 06									
Funzioni nel settore sportivo e ricreativo									

(*) Motivi dei verificarsi dei minori residui passivi: Insussistenti (INS); Prescritti (PRE)

(**) Indicare la parte degli imprevisti che si riferisce a mere raddiazioni contabili di spesa correlata alla attività (CON)

At

COMUNE DI UBIALE CLANEZZO
CONTO DEL BILANCIO ESERCIZIO 2012 - Parte II - Spesa

Descrizione <i>(con i dati della classificazione: Codice e Numero - Capitolo)</i>	Residui conservati e Stanziamenti definitivi di bilancio		N. di riferimenti allo svolgimento ente	Conto del Tesoriere Pagamenti		Determinazione dei Residui Res. da riportare	Impegni Residui (D = B + C) (I = G + H) Impegni al 31/12 (P = D + I)	Minori Residui o Economie (E=A·D)* (L = F · I)	
	R	Residui (A)		Residui (B)	Residui (C)				Competenza (I = G + H)
	C	Competenza (F)		Competenza (G)	Competenza (H)				
Servizio 02	T	Totale (M)		Totale (N)					
Stadio comunale, palazzo dello sport ed altri impianti	R	0,00		0,00		0,00	0,00	0,00	
1 06 02 02	C	1.500,00		592,90		802,71	1.395,61	104,39	
Acquisio di beni di consumo e/o di materie prime	T	1.500,00		592,90		802,71	1.395,61		
1 06 02 03	R	3.335,10		3.335,10		0,00	3.335,10	0,00	
Prestazioni di servizi	C	12.200,00		7.889,29		4.003,65	11.892,94	307,06	
	T	15.535,10		11.224,39		4.003,65	15.228,04		
1 06 02 06	R	0,00		0,00		0,00	0,00	0,00	
Interessi passivi ed oneri finanziari diversi	C	17.130,00		17.113,10		0,00	17.113,10	16,90	
	T	17.130,00		17.113,10		0,00	17.113,10		
Totale Servizio 2	R	3.335,10		3.335,10		0,00	3.335,10	0,00	
Stadio comunale, palazzo dello sport ed altri impianti	C	30.830,00		25.595,29		4.806,36	30.401,65	428,35	
	T	34.165,10		28.930,39		4.806,36	33.736,75		
Servizio 03									
Manifestazioni diverse nel settore sportivo e ricreativo	R	600,00		600,00		0,00	600,00	0,00	
1 06 03 05	C	2.600,00		1.800,00		600,00	2.400,00	200,00	
Trasferimenti	T	3.200,00		2.400,00		600,00	3.000,00		
Totale Servizio 3	R	600,00		600,00		0,00	600,00	0,00	
Manifestazioni diverse nel settore sportivo e ricreativo	C	2.600,00		1.800,00		600,00	2.400,00	200,00	
	T	3.200,00		2.400,00		600,00	3.000,00		
Totale Funzione 6	R	3.935,10		3.935,10		0,00	3.935,10	0,00	
Funzioni nel settore sportivo e ricreativo	C	33.430,00		27.395,29		5.406,36	32.801,65	628,35	
	T	37.365,10		31.330,39		5.406,36	36.736,75		
Funzione 07									
Funzioni nel campo turistico									
Servizio 02									
Manifestazioni turistiche									

(*) Motivi dei verificarsi dei minori residui passivi: Insussistenti (INS); Prescritti (PRE)

(***) Indicare la parte degli impegni che si riferisce a mere riepilogazioni contabili di spese correlate alle entrate (COR)

lt

COMUNE DI UBIALE CLANEZZO

CONTO DEL BILANCIO ESERCIZIO 2012 - Parte II - Spesa

Descrizione <i>(con i dati della classificazione: Codice e Numero - Capitolo)</i>	Residui conservati e Stanziamenti definitivi di bilancio		N. di riferime nto allo svolgim ento	Conto del Tesoriere		Determinazione dei Residui		Impegni Residui (D = B + C) Compenza (I = G + H) (P = D + I)	Minori Residui o Economie (E = A - D)* (L = F - I)	
	R	C		Pagamenti	Res. da riportare	Residui (B)	Residui (C)			Residui (H)
	Competenza (F)	Totale (M)		Residui (G)	Competenza (H)	Competenza (G)	Residui al 31/12 (O = C + H)			Competenza (H)
1 07 02 06	R	0,00			0,00	0,00	0,00	0,00	0,00	
Interessi passivi ed oneri finanziari diversi	C	8.410,00			8.395,91	0,00	0,00	8.395,91	14,09	
	T	8.410,00			8.395,91	0,00	0,00	8.395,91		
Totale Servizio 2	R	0,00			0,00	0,00	0,00	0,00	0,00	
Manifestazioni turistiche	C	8.410,00			8.395,91	0,00	0,00	8.395,91	14,09	
	T	8.410,00			8.395,91	0,00	0,00	8.395,91		
Totale Funzione 7	R	0,00			0,00	0,00	0,00	0,00	0,00	
Funzioni nel campo turistico	C	8.410,00			8.395,91	0,00	0,00	8.395,91	14,09	
	T	8.410,00			8.395,91	0,00	0,00	8.395,91		
Funzione 08										
Funzioni nel campo della viabilità e dei trasporti										
Servizio 01										
Viabilità, circolazione stradale e servizi connessi										
1 08 01 01	R	1.433,29			1.433,29	0,00	0,00	1.433,29	0,00	
Personale	C	33.000,00			30.394,81	1.733,42	32.128,23	33.561,52	871,77	
	T	34.433,29			31.828,10	1.733,42	33.561,52			
1 08 01 02	R	6.153,77			6.153,77	0,00	0,00	6.153,77	0,00	
Acquisto di beni di consumo e/o di materie prime	C	14.500,00			6.951,25	5.317,88	12.269,13	18.422,90	2.230,87	
	T	20.653,77			13.105,02	5.317,88	18.422,90			
1 08 01 03	R	9.096,73			9.096,73	0,00	0,00	9.096,73	0,00	
Prestazioni di servizi	C	32.900,00			19.157,04	6.780,31	25.937,35	35.034,08	6.962,65	
	T	41.996,73			28.253,77	6.780,31	35.034,08			
1 08 01 06	R	0,00			0,00	0,00	0,00	0,00	0,00	
Interessi passivi ed oneri finanziari diversi	C	33.670,00			33.650,63	0,00	0,00	33.650,63	19,37	
	T	33.670,00			33.650,63	0,00	0,00	33.650,63		
1 08 01 07	R	8,93			8,93	0,00	0,00	8,93	0,00	
Imposte e tasse	C	2.200,00			2.050,94	0,00	0,00	2.050,94	149,06	
	T	2.208,93			2.059,87	0,00	0,00	2.059,87		
Totale Servizio 1	R	16.692,72			16.692,72	0,00	0,00	16.692,72	0,00	
Viabilità, circolazione stradale e servizi connessi	C	116.270,00			92.204,67	13.831,61	106.036,28	122.729,00	10.233,72	
	T	132.962,72			108.897,39	13.831,61	122.729,00			
Servizio 02										
Illuminazione pubblica e servizi connessi										

(*) Motivi dei verificarsi dei minori residui passivi: Insussistenti (INS); Prescritti (PRE)

10

COMUNE DI UBIALE CLANETTO

CONTO DEL BILANCIO ESERCIZIO 2012 - Parte II - Spesa

Descrizione <i>(con i dati della classificazione: Codice e Numero - Capitolo)</i>	Residui conservati e Stanziamenti definitivi di bilancio		N. di riferime nto allo svolgim ento	Conto del Tesoriere		Determinazione dei Residui		Impegni		Minori Residui o Economie (E=A-D)*
	R	C		Pagamenti	Residui (B)	Res. da riportare	Residui (C)	Residui (D = B + C)	Impegni	
	Competenza (F)	Totale (M)		Residui (G)	Competenza (G)	Residui al 31/12 (O = C + H)	Competenza (H)	Competenza (I = G + H)	Impegni al 31/12 (P = D + I)	
1 08 02 02	R	0,00		0,00	0,00	0,00	0,00	0,00	0,00	0,00
Acquisto di beni di consumo e/o di materie prime	C	2.250,00		2.238,50	0,00	0,00	2.238,50	2.238,50	11,50	
	T	2.250,00		2.238,50	0,00	0,00	2.238,50	2.238,50		
1 08 02 03	R	4.982,58		4.982,58	0,00	0,00	4.982,58	4.982,58	0,00	
Prestazioni di servizi	C	35.400,00		26.776,86	6.988,12	6.988,12	33.764,98	33.764,98	1.635,02	
	T	40.382,58		31.759,44	6.988,12	6.988,12	38.747,56	38.747,56		
Totale Servizio 2	R	4.982,58		4.982,58	0,00	0,00	4.982,58	4.982,58	0,00	
Illuminazione pubblica e servizi connessi	C	37.650,00		29.015,36	6.988,12	6.988,12	36.003,48	36.003,48	1.646,52	
	T	42.632,58		33.997,94	6.988,12	6.988,12	40.986,06	40.986,06		
Totale Funzione 8	R	21.675,30		21.675,30	0,00	0,00	21.675,30	21.675,30	0,00	
Funzioni nel campo della viabilità e dei trasporti	C	153.920,00		121.220,03	20.819,73	20.819,73	142.039,76	142.039,76	11.880,24	
	T	175.595,30		142.895,33	20.819,73	20.819,73	163.715,06	163.715,06		
Funzione 09										
Funzioni riguardanti la gestione del territorio e dell'ambiente										
Servizio 01										
Urbanistica e gestione del territorio										
1 09 01 03	R	5.966,40		5.966,40	0,00	0,00	5.966,40	5.966,40	0,00	
Prestazioni di servizi	C	0,00		0,00	0,00	0,00	0,00	0,00	0,00	
	T	5.966,40		5.966,40	0,00	0,00	5.966,40	5.966,40	0,00	
1 09 01 05	R	19.800,00		17.493,62	0,00	0,00	17.493,62	17.493,62	2.306,38	
Trasferimenti	C	24.852,50		2.802,50	16.735,88	16.735,88	19.538,38	19.538,38	5.314,12	
	T	44.652,50		20.296,12	16.735,88	16.735,88	37.032,00	37.032,00		
Totale Servizio 1	R	25.766,40		23.460,02	0,00	0,00	23.460,02	23.460,02	2.306,38	
Urbanistica e gestione del territorio	C	24.852,50		2.802,50	16.735,88	16.735,88	19.538,38	19.538,38	5.314,12	
	T	50.618,90		26.262,52	16.735,88	16.735,88	42.998,40	42.998,40		
Servizio 03										
Servizi di protezione civile										
1 09 03 02	R	648,56		648,56	0,00	0,00	648,56	648,56	0,00	
Acquisto di beni di consumo e/o di materie prime	C	1.650,00		144,98	1.493,63	1.493,63	1.638,61	1.638,61	11,39	
	T	2.298,56		793,54	1.493,63	1.493,63	2.287,17	2.287,17		

(*) Motivi del verificarsi dei minori residui passivi: Insussistenti (INS); Prescritti (PRE)

(**) Indicare la parte degli imprevisti che si riferisce a mere riepilogazioni contabili di spesa correlate alla gestione.

ft

COMUNE DI UBIALE CLANETTO

CONTO DEL BILANCIO ESERCIZIO 2012 - Parte II - Spesa

Descrizione <i>(con i dati della classificazione - Codice e Numero - Capitolo)</i>	Residui conservati e Stanziamenti definitivi di bilancio		N. di riferime nto allo svolgim ento	Conto del Tesoriere		Determinazione dei Residui		Impegni		Minori Residui o Economie (E=A-D)* (L = F - I)
	R	C		Pagamenti	Residui (B)	Res. da riportare	Residui (C)	Residui (D = B + C)		
	Competenza (F)	Totale (M)		Residui (B)	Competenza (G)	Competenza (H)	Residui al 31/12 (O = C + H)	Impegni al 31/12 (P = D + I)		
1 09 03 03	R	1.057,35		1.057,35	0,00	0,00	1.057,35	0,00	0,00	
Prestazioni di servizi	C	650,00		0,00	512,99	512,99	512,99	512,99	137,01	
	T	1.707,35		1.057,35	512,99	512,99	1.570,34	1.570,34		
Totale Servizio 3	R	1.705,91		1.705,91	0,00	0,00	1.705,91	1.705,91	0,00	
Servizi di protezione civile	C	2.300,00		144,98	2.006,62	2.006,62	2.151,60	2.151,60	0,00	
	T	4.005,91		1.850,89	2.006,62	2.006,62	3.857,51	3.857,51	148,40	
Servizio 04										
Servizio idrico integrato										
1 09 04 03	R	363,00		363,00	0,00	0,00	363,00	363,00	0,00	
Prestazioni di servizi	C	3.000,00		424,29	0,00	0,00	424,29	424,29	2.575,71	
	T	3.363,00		787,29	0,00	0,00	787,29	787,29		
1 09 04 05	R	116.485,91		6.015,60	107.970,31	107.970,31	113.985,91	113.985,91	2.500,00	
Trasferimenti	C	100,00		0,00	0,00	0,00	100,00	100,00	0,00	
	T	116.585,91		6.015,60	107.970,31	107.970,31	113.985,91	113.985,91	2.500,00	
1 09 04 06	R	0,00		0,00	0,00	0,00	0,00	0,00	0,00	
Interessi passivi ed oneri finanziari diversi	C	12.300,00		12.287,37	0,00	0,00	12.287,37	12.287,37	12,63	
	T	12.300,00		12.287,37	0,00	0,00	12.287,37	12.287,37		
Totale Servizio 4	R	116.848,91		6.378,60	107.970,31	107.970,31	114.348,91	114.348,91	2.500,00	
Servizio idrico integrato	C	15.400,00		12.711,66	0,00	0,00	12.711,66	12.711,66	2.688,34	
	T	132.248,91		19.090,26	107.970,31	107.970,31	127.060,57	127.060,57		
Servizio 05										
Servizio smaltimento rifiuti										
1 09 05 02	R	0,00		0,00	0,00	0,00	0,00	0,00	0,00	
Acquisto di beni di consumo e/o di materie prime	C	500,00		0,00	0,00	0,00	0,00	0,00	0,00	
	T	500,00		0,00	0,00	0,00	0,00	0,00	0,00	
1 09 05 03	R	16.776,21		16.510,01	0,00	0,00	16.510,01	16.510,01	266,20	
Prestazioni di servizi	C	104.000,00		82.710,10	14.214,65	14.214,65	96.924,75	96.924,75	7.075,25	
	T	120.776,21		99.220,11	14.214,65	14.214,65	113.434,76	113.434,76		
Totale Servizio 5	R	16.776,21		16.510,01	0,00	0,00	16.510,01	16.510,01	266,20	
Servizio smaltimento rifiuti	C	104.500,00		82.710,10	14.214,65	14.214,65	96.924,75	96.924,75	7.575,25	
	T	121.276,21		99.220,11	14.214,65	14.214,65	113.434,76	113.434,76		
Servizio 06										
Parchi e servizi per la tutela ambientale del verde, altri s ervizi										

(*) Motivi dei verificarsi dei minori residui passivi: Insussistenti (INS); Prescritti (PRE)

(**) Indicare la parte degli impegni che si riferisce a nerie regolazioni contabili di spese correlate alle entrate (COR)

15

COMUNE DI UBIALE CLANNEZZO

CONTO DEL BILANCIO ESERCIZIO 2012 - Parte II - Spesa

Descrizione <i>(con i dati della classificazione: Codice e Numero - Capitolo)</i>	Residui conservati e Stanziamenti definitivi di bilancio		N. di riferime nto allo svolgim ento	Conto del Tesoriere		Determinazione dei Residui		Impegni Residui (D = B + C) Competenza (I = G + H) Impegni al 31/12 (P = D + I)	Minori Residui o Economie (E=A-D)* (L = F - I)
	R	C		Pagamenti	Res. da riportare	Res. al 31/12 (O = C + H)			
	Residui (A)	Competenza (F)		Residui (B)	Residui (C)	Competenza (H)			
relativi al territorio ed all'ambiente				Totale (N)					
1 09 06 02	R	0,00		0,00	0,00	0,00	0,00	0,00	0,00
Acquisto di beni di consumo e/o di materie prime	C	300,00		0,00	0,00	0,00	0,00	0,00	300,00
	T	300,00		0,00	0,00	0,00	0,00	0,00	0,00
1 09 06 03	R	7.894,80		7.894,80	0,00	0,00	7.894,80	7.894,80	0,00
Prestazioni di servizi	C	9.400,00		536,01	8.323,59	8.323,59	8.859,60	8.859,60	540,40
	T	17.294,80		8.430,81	8.323,59	8.323,59	16.754,40	16.754,40	0,00
Totale Servizio 6	R	7.894,80		7.894,80	0,00	0,00	7.894,80	7.894,80	0,00
Parchi e servizi per la tutela ambientale del verde, altri s ervizi relativi al territorio ed all'ambiente	C	9.700,00		536,01	8.323,59	8.323,59	8.859,60	8.859,60	840,40
	T	17.594,80		8.430,81	8.323,59	8.323,59	16.754,40	16.754,40	0,00
Totale Funzione 9	R	168.992,23		55.949,34	107.970,31	107.970,31	163.919,65	163.919,65	5.072,58
Funzioni riguardanti la gestione del territorio e dell'ambie nte	C	156.752,50		98.905,25	41.280,74	41.280,74	140.185,99	140.185,99	16.566,51
	T	325.744,73		154.854,59	149.251,05	149.251,05	304.105,64	304.105,64	0,00
Funzione 10									
Funzioni nel settore sociale									
Servizio 04									
Assistenza, beneficenza pubblica e servizi diversi alla per sona									
1 10 04 02	R	325,00		325,00	0,00	0,00	325,00	325,00	0,00
Acquisto di beni di consumo e/o di materie prime	C	13.838,00		5.212,55	301,13	301,13	5.513,68	5.513,68	8.324,32
	T	14.163,00		5.537,55	301,13	301,13	5.838,68	5.838,68	0,00
1 10 04 03	R	5.008,88		5.008,88	0,00	0,00	5.008,88	5.008,88	0,00
Prestazioni di servizi	C	43.570,00		33.522,20	9.092,15	9.092,15	42.614,35	42.614,35	955,65
	T	48.578,88		38.531,08	9.092,15	9.092,15	47.623,23	47.623,23	0,00
1 10 04 05	R	941,41		941,41	0,00	0,00	941,41	941,41	0,00
Trasferimenti	C	6.000,00		2.958,50	500,00	500,00	3.458,50	3.458,50	2.541,50
	T	6.941,41		3.899,91	500,00	500,00	4.399,91	4.399,91	0,00
Totale Servizio 4	R	6.275,29		6.275,29	0,00	0,00	6.275,29	6.275,29	0,00
Assistenza, beneficenza pubblica e servizi diversi alla per sona	C	63.408,00		41.693,25	9.893,28	9.893,28	51.586,53	51.586,53	11.821,47
	T	69.683,29		47.968,54	9.893,28	9.893,28	57.861,82	57.861,82	0,00

(*) Motivi dei verificarsi dei minori residui passivi: Insussistenti (INS); Prescritti (PRE)



COMUNE DI UBIALE CLANEZZO

CONTO DEL BILANCIO ESERCIZIO 2012 - Parte II - Spesa

Descrizione <i>(con i dati della classificazione: Codice e Numero - Capitolo)</i>	Residui conservati e Stanziamenti definitivi di bilancio		N. di riferime nto allo svolgim ento	Conto del Tesoriere		Determinazione dei Residui		Impegni	Minori Residui o Economie
	R	C		Pagamenti	Residui (B)	Res. da riportare	Residui (C)		
	Residui (A)	Competenza (F)		Competenza (G)	Competenza (H)	Residui al 31/12 (O = C + H)	Residui (D = B + C)		
		Totale (M)	Totale (N)		Residui al 31/12 (O = C + H)		Competenza (I = G + H)		
Servizio 05									
Servizio necroscopico e cimiteriale									
1 10 05 02	R	1.315,10		1.315,10		0,00	1.315,10		0,00
Acquisito di beni di consumo e/o di materie prime	C	4.000,00		1.668,42		60,50	1.728,92		2.271,08
	T	5.315,10		2.983,52		60,50	3.044,02		
1 10 05 03	R	1.517,60		1.517,60		0,00	1.517,60		0,00
Prestazioni di servizi	C	12.950,00		11.914,71		458,16	12.372,87		577,13
	T	14.467,60		13.432,31		458,16	13.890,47		
1 10 05 05	R	0,00		0,00		0,00	0,00		0,00
Trasferimenti	C	500,00		0,00		0,00	0,00		500,00
	T	500,00		0,00		0,00	0,00		
1 10 05 06	R	0,00		0,00		0,00	0,00		0,00
Interessi passivi ed oneri finanziari diversi	C	7.760,00		7.760,89		0,00	7.760,89		19,11
	T	7.760,00		7.760,89		0,00	7.760,89		
Totale Servizio 5	R	2.832,70		2.832,70		0,00	2.832,70		0,00
Servizio necroscopico e cimiteriale	C	25.230,00		21.344,02		518,66	21.862,68		3.367,32
	T	28.062,70		24.176,72		518,66	24.695,38		
Totale Funzione 10	R	9.107,99		9.107,99		0,00	9.107,99		0,00
Funzioni nel settore sociale	C	88.638,00		63.037,27		10.411,94	73.449,21		15.188,79
	T	97.745,99		72.145,26		10.411,94	82.557,20		
Riepilogo Titolo 1									
Spese correnti									
Funzione 1	R	100.621,45		60.783,70		25.327,95	86.111,65		14.509,80
Funzioni generali di amministrazione, di gestione e di contr. ollo	C	362.665,00		285.955,07		50.752,23	336.707,30		25.957,70
	T	463.286,45		346.738,77		76.080,18	422.818,95		
Funzione 2	R	0,00		0,00		0,00	0,00		0,00
Funzioni relative alla giustizia	C	0,00		0,00		0,00	0,00		0,00
	T	0,00		0,00		0,00	0,00		
Funzione 3	R	1.501,19		1.501,19		0,00	1.501,19		0,00
Funzioni di polizia locale	C	85.950,00		62.943,28		8.827,16	71.770,44		14.179,56
	T	87.451,19		64.444,47		8.827,16	73.271,63		

(*) Motivi dei verificarsi dei minori residui passivi: Insussistenti (INS); Prescritti (PRE)

(***) Indicare la parte degli imprevisti che si riferisce a mere raddiazioni contabili di spesa correlate alla attività (CON)

16

COMUNE DI UBIALE CLANNEZZO

CONTO DEL BILANCIO ESERCIZIO 2012 - Parte II - Spesa


Descrizione <i>(con i dati della classificazione: Codice e Numero - Capitolo)</i>	Residui conservati e Stanziamenti definitivi di bilancio		N. di riferime nto allo svolgim ento	Conto del Tesoriere		Determinazione dei Residui		Impegni Residui (D = B + C) Impegni al 31/12 (P = D + I)	Minori Residui o Economie (L = F - I)
	Residui (A)	Competenza (F)		Pagamenti Residui (B)	Competenza (G)	Res. da riportare Residui (C)	Competenza (H)		
	Totale (M)			Totale (N)		Residui al 31/12 (O = C + H)	Competenza al 31/12 (I = G + H)		
Funzione 4	R	21.268,14		21.268,14	0,00	0,00	21.268,14	0,00	
Funzioni di istruzione pubblica	C	119.059,00		97.855,99	17.170,46	17.170,46	115.026,45	4.032,55	
	T	140.327,14		119.124,13	17.170,46	17.170,46	136.294,59		
Funzione 5	R	9.635,14		9.626,19	0,00	0,00	9.626,19	8,95	
Funzioni relative alla cultura ed ai beni culturali	C	69.342,00		33.056,93	30.922,31	30.922,31	63.979,24	5.362,76	
	T	78.977,14		42.683,12	30.922,31	30.922,31	73.605,43		
Funzione 6	R	3.935,10		3.935,10	0,00	0,00	3.935,10	0,00	
Funzioni nel settore sportivo e ricreativo	C	33.430,00		27.395,29	5.406,36	5.406,36	32.801,65	628,35	
	T	37.365,10		31.330,39	5.406,36	5.406,36	36.736,75		
Funzione 7	R	0,00		0,00	0,00	0,00	0,00	0,00	
Funzioni nel campo giuridico	C	8.410,00		8.395,91	0,00	0,00	8.395,91	14,09	
	T	8.410,00		8.395,91	0,00	0,00	8.395,91		
Funzione 8	R	21.675,30		21.675,30	0,00	0,00	21.675,30	0,00	
Funzioni nel campo della viabilit� e dei trasporti	C	153.920,00		121.220,03	20.819,73	20.819,73	142.039,76	11.880,24	
	T	175.595,30		142.895,33	20.819,73	20.819,73	163.715,06		
Funzione 9	R	168.992,23		55.949,34	107.970,31	107.970,31	163.919,65	5.072,58	
Funzioni riguardanti la gestione del territorio e dell'ambiente	C	156.752,50		98.905,25	41.280,74	41.280,74	140.185,99	16.566,51	
	T	325.744,73		154.854,59	149.251,05	149.251,05	304.105,64		
Funzione 10	R	9.107,99		9.107,99	0,00	0,00	9.107,99	0,00	
Funzioni nel settore sociale	C	88.638,00		63.037,27	10.411,94	10.411,94	73.449,21	15.188,79	
	T	97.745,99		72.145,26	10.411,94	10.411,94	82.557,20		
Funzione 11	R	0,00		0,00	0,00	0,00	0,00	0,00	
Funzioni nel campo dello sviluppo economico	C	0,00		0,00	0,00	0,00	0,00	0,00	
	T	0,00		0,00	0,00	0,00	0,00	0,00	
Funzione 12	R	0,00		0,00	0,00	0,00	0,00	0,00	
Funzioni relative a servizi produttivi	C	0,00		0,00	0,00	0,00	0,00	0,00	
	T	0,00		0,00	0,00	0,00	0,00	0,00	
Totale Titolo 1	R	336.736,54		183.846,95	133.298,26	133.298,26	317.145,21	19.591,33	
Spese correnti	C	1.078.166,50		798.765,02	185.590,93	185.590,93	984.355,95	93.810,55	
	T	1.414.903,04		982.611,97	318.889,19	318.889,19	1.301.501,16		

(*) Motivi del verificarsi dei minori residui passivi: Insussistenti (INS); Prescritti (PRE)

COMUNE DI UBIALE CLANETTO

CONTO DEL BILANCIO ESERCIZIO 2012 - Parte II - Spesa

Descrizione <i>(con i dati della classificazione: Codice e Numero - Capitolo)</i>	Residui conservati e Stanziamenti definitivi di bilancio		N. di riferime nto allo svolgim ento	Conto del Tesoriere		Determinazione dei Residui		Impegni		Minori Residui o Economie (E=A-D)* (L = F - I)
	R	Residui (A)		Pagamenti	Residui (B)	Res. da riportare	Residui (C)	Res. al 31/12 (O = C + H)	Residui (D = B + C) (I = G + H)	
	C	Competenza (F)		Competenza (G)	Competenza (H)	Competenza (I)	Impegni al 31/12 (P = D + I)			
Titolo 2		Totale (M)		Totale (N)						
Spese in conto capitale										
Funzione 01										
Funzioni generali di amministrazione, di gestione e di contr ollo										
Servizio 05										
Gestione dei beni demaniali e patrimoniali										
2 01 05 01	R	0,00		0,00		0,00		0,00		0,00
Acquisizione di beni immobili	C	21.185,00		20.471,21		0,00		20.471,21		713,79
	T	21.185,00		20.471,21		0,00		20.471,21		
Totale Servizio 5	R	0,00		0,00		0,00		0,00		0,00
Gestione dei beni demaniali e patrimoniali	C	21.185,00		20.471,21		0,00		20.471,21		713,79
	T	21.185,00		20.471,21		0,00		20.471,21		
Totale Funzione 1	R	0,00		0,00		0,00		0,00		0,00
Funzioni generali di amministrazione, di gestione e di contr ollo	C	21.185,00		20.471,21		0,00		20.471,21		713,79
	T	21.185,00		20.471,21		0,00		20.471,21		
Funzione 03										
Funzioni di polizia locale										
Servizio 01										
Polizia municipale										
2 03 01 05	R	0,00		0,00		0,00		0,00		0,00
Acquisizione di beni mobili, macchine ed attrezzature tecnic o-scientifiche	C	6.000,00		5.989,50		0,00		5.989,50		10,50
	T	6.000,00		5.989,50		0,00		5.989,50		
Totale Servizio 1	R	0,00		0,00		0,00		0,00		0,00
Polizia municipale	C	6.000,00		5.989,50		0,00		5.989,50		10,50
	T	6.000,00		5.989,50		0,00		5.989,50		
Totale Funzione 3	R	0,00		0,00		0,00		0,00		0,00
Funzioni di polizia locale	C	6.000,00		5.989,50		0,00		5.989,50		10,50
	T	6.000,00		5.989,50		0,00		5.989,50		



COMUNE DI UBIALE CLANETTO

CONTO DEL BILANCIO ESERCIZIO 2012 - Parte II - Spesa

Descrizione <i>(con i dati della classificazione: Codice e Numero - Capitolo)</i>	Residui conservati e Stanziamenti definitivi di bilancio		N. di riferimenti allo svolgimento	Conto del Tesoriere		Determinazione dei Residui		Impegni		Minori Residui o Economie (E=A-D)*
	R	C		Pagamenti	Res. da riportare	Residui (D = B + C) (I = G + H) (P = D + I)	Residui (L = F - I)			
	Residui (A)	Competenza (F)		Residui (B)	Residui (C)			Competenza (G)	Competenza (H)	
T	Totale (M)		T	Totale (N)		Residui al 31/12 (O = C + H)		Impegni al 31/12 (P = D + I)		
Funzione 04										
Funzioni di istruzione pubblica										
Servizio 02										
Istruzione elementare										
2 04 02 01	R	0,00		0,00		0,00		0,00		0,00
Acquisizione di beni immobili	C	110.000,00		0,00		0,00		0,00		110.000,00
	T	110.000,00		0,00		0,00		0,00		110.000,00
2 04 02 05	R	0,00		0,00		0,00		0,00		0,00
Acquisizione di beni mobili, macchine ed attrezzature tecniche o scientifiche	C	11.700,00		11.582,18		0,00		11.582,18		117,82
	T	11.700,00		11.582,18		0,00		11.582,18		117,82
Totale Servizio 2	R	0,00		0,00		0,00		0,00		0,00
Istruzione elementare	C	121.700,00		11.582,18		0,00		11.582,18		110.117,82
	T	121.700,00		11.582,18		0,00		11.582,18		110.117,82
Totale Funzione 4	R	0,00		0,00		0,00		0,00		0,00
Funzioni di istruzione pubblica	C	121.700,00		11.582,18		0,00		11.582,18		110.117,82
	T	121.700,00		11.582,18		0,00		11.582,18		110.117,82
Funzione 05										
Funzioni relative alla cultura ed ai beni culturali										
Servizio 02										
Teatri, attività culturali e servizi diversi nel settore culturale										
2 05 02 01	R	230.000,00		229.925,72		0,00		229.925,72		74,28
Acquisizione di beni immobili	C	48.500,00		46.085,49		0,00		46.085,49		2.414,51
	T	278.500,00		276.011,21		0,00		276.011,21		2.414,51
Totale Servizio 2	R	230.000,00		229.925,72		0,00		229.925,72		74,28
Teatri, attività culturali e servizi diversi nel settore culturale	C	48.500,00		46.085,49		0,00		46.085,49		2.414,51
	T	278.500,00		276.011,21		0,00		276.011,21		2.414,51
Totale Funzione 5	R	230.000,00		229.925,72		0,00		229.925,72		74,28
Funzioni relative alla cultura ed ai beni culturali	C	48.500,00		46.085,49		0,00		46.085,49		2.414,51
	T	278.500,00		276.011,21		0,00		276.011,21		2.414,51

(*) Motivati dai verificarsi dei minori residui passivi: Insussistenti (INS); Prescritti (PRE)

(**) Indicare la parte degli impegni che si riferisce a mere regolazioni contabili di spese correlate alle entrate (COR)

15

COMUNE DI UBIALE CLANEZZO

CONTO DEL BILANCIO ESERCIZIO 2012 - Parte II - Spesa

Descrizione <i>(con i dati della classificazione: Codice e Numero - Capitolo)</i>	Residui conservati e Stanziamenti definitivi di bilancio		N. di riferime nto allo svolgim ento	Conto del Tesoriere		Determinazione dei Residui		Impegni Residui (D = B + C) Impegni al 31/12 (P = D + I)	Minori Residui o Economie (E = A - D)* (L = F - I)
	R	C		Pagamenti	Res. da riportare	Res. (C)	Competenza (H)		
	Residui (A)	Competenza (F)		Residui (B)	Res. (C)	Competenza (G)	Competenza (H)		
Funzione 06		Totale (M)		Totale (N)		Residui al 31/12 (O = C + H)			
Funzioni nel settore sportivo e ricreativo									
Servizio 03									
Manifestazioni diverse nel settore sportivo e ricreativo									
2 06 03 01	R	30.000,00		30.000,00	0,00		30.000,00	0,00	0,00
Acquisizione di beni immobili	C	5.000,00		4.865,93	0,00		4.865,93	0,00	134,07
	T	35.000,00		34.865,93	0,00		34.865,93	0,00	
Totale Servizio 3	R	30.000,00		30.000,00	0,00		30.000,00	0,00	0,00
Manifestazioni diverse nel settore sportivo e ricreativo	C	5.000,00		4.865,93	0,00		4.865,93	0,00	134,07
	T	35.000,00		34.865,93	0,00		34.865,93	0,00	
Totale Funzione 6	R	30.000,00		30.000,00	0,00		30.000,00	0,00	0,00
Funzioni nel settore sportivo e ricreativo	C	5.000,00		4.865,93	0,00		4.865,93	0,00	134,07
	T	35.000,00		34.865,93	0,00		34.865,93	0,00	
Funzione 07									
Funzioni nel campo turistico									
Servizio 02									
Manifestazioni turistiche									
2 07 02 01	R	8.500,00		8.491,89	0,00		8.491,89	0,00	8,11
Acquisizione di beni immobili	C	11.500,00		10.957,76	542,24		11.500,00	0,00	0,00
	T	20.000,00		19.449,65	542,24		19.991,89	0,00	
Totale Servizio 2	R	8.500,00		8.491,89	0,00		8.491,89	0,00	8,11
Manifestazioni turistiche	C	11.500,00		10.957,76	542,24		11.500,00	0,00	0,00
	T	20.000,00		19.449,65	542,24		19.991,89	0,00	
Totale Funzione 7	R	8.500,00		8.491,89	0,00		8.491,89	0,00	8,11
Funzioni nel campo turistico	C	11.500,00		10.957,76	542,24		11.500,00	0,00	0,00
	T	20.000,00		19.449,65	542,24		19.991,89	0,00	
Funzione 08									
Funzioni nel campo della viabilità e dei trasporti									
Servizio 01									
Viabilità, circolazione stradale e servizi connessi									

15

(*) Motivi del verificarsi dei minori residui passivi: Insussistenti (INS); Prescritti (PRE)

COMUNE DI UBIALE CLANETTO

CONTO DEL BILANCIO ESERCIZIO 2012 - Parte II - Spesa

Descrizione <i>(con i dati della classificazione: Codice e Numero - Capitolo)</i>	Residui conservati e Stanziamenti definitivi di bilancio		N. di riferime nto allo svolgim ento	Conto del Tesoriere		Determinazione dei Residui		Impegni		Minori Residui o Economiche (L = F - I)
	R Residui (A)	C Competenza (F)		Pagamenti		Res. da riportare		Residui (D = B + C)		
				Residui (B)	Competenza (G)	Residui (C)	Competenza (H)	Competenza (I = G + H)	Residui al 31/12 (O = C + H)	
		Totale (M)		Totale (N)		Residui al 31/12 (O = C + H)		Impegni al 31/12 (P = D + I)		(E=A-D)*
2 08 01 01	R	197.504,76		136.149,05		61.187,57		197.336,62		168.141,41
Acquisizione di beni immobili	C	392.000,00		45.831,33		16.086,74		61.918,07		330.081,93
	T	589.504,76		181.980,38		77.274,31		259.254,69		
2 08 01 05	R	0,00		0,00		0,00		0,00		0,00
Acquisizione di beni mobili, macchine ed attrezzature tecnic o-scientifiche	C	12.500,00		12.481,15		0,00		12.481,15		18,85
	T	12.500,00		12.481,15		0,00		12.481,15		
Totale Servizio 1	R	197.504,76		136.149,05		61.187,57		197.336,62		168.141,41
Viabilita', circolazione stradale e servizi connessi	C	404.500,00		58.312,48		16.086,74		74.399,22		330.100,78
	T	602.004,76		194.461,53		77.274,31		271.735,84		
Servizio 02										
Illuminazione pubblica e servizi connessi										
2 08 02 01	R	0,00		0,00		0,00		0,00		0,00
Acquisizione di beni immobili	C	14.750,00		13.692,36		0,00		13.692,36		1.057,64
	T	14.750,00		13.692,36		0,00		13.692,36		
Totale Servizio 2	R	0,00		0,00		0,00		0,00		0,00
Illuminazione pubblica e servizi connessi	C	14.750,00		13.692,36		0,00		13.692,36		1.057,64
	T	14.750,00		13.692,36		0,00		13.692,36		
Totale Funzione 8	R	197.504,76		136.149,05		61.187,57		197.336,62		168.141,41
Funzioni nel campo della viabilita' e dei trasporti	C	419.250,00		72.004,84		16.086,74		88.091,58		331.158,42
	T	616.754,76		208.153,89		77.274,31		285.428,20		
Funzione 09										
Funzioni riguardanti la gestione del territorio e dell'ambie nte										
Servizio 01										
Urbanistica e gestione del territorio										
2 09 01 01	R	24.375,41		18.761,81		5.113,60		23.875,41		500,00
Acquisizione di beni immobili	C	9.550,00		4.803,70		1.585,93		6.389,63		3.160,37
	T	33.925,41		23.565,51		6.699,53		30.265,04		
2 09 01 07	R	0,00		0,00		0,00		0,00		0,00
Trasferimenti di capitale	C	3.338,22		3.338,22		0,00		3.338,22		0,00
	T	3.338,22		3.338,22		0,00		3.338,22		

(*) Motivi del verificarsi dei minori residui passivi insussistenti (INS): Prescritti (PRE)

ft

COMUNE DI UBIALE CLANEZZO

CONTO DEL BILANCIO ESERCIZIO 2012 - Parte II - Spesa

Descrizione <i>(con i dati della classificazione - Codice e Numero - Capitolo)</i>	Residui conservati e Stanziamenti definitivi di bilancio		N. di riferimento allo svolgimento	Conto del Tesoriere		Determinazione dei Residui		Impegni Residui (D = B + C) Competenza (I = G + H) (P = D + I)	Minori Residui o Economie (E-A-D)* (L = F - I)	
	Residui (A)	Competenza (F)		Pagamenti	Residui (B)	Residui (C)	Residui (G)			Residui (H)
	Totale (M)	Totale (N)		Totale (O = C + H)	Residui al 31/12	Impegni al 31/12				
Totale Servizio 1	R	24.375,41		18.761,81		5.113,60	23.875,41	500,00		
Urbanistica e gestione del territorio	C	12.888,22		8.141,92		1.585,93	9.727,85	3.160,37		
	T	37.263,63		26.903,73		6.699,53	33.603,26			
Totale Funzione 9	R	24.375,41		18.761,81		5.113,60	23.875,41	500,00		
Funzioni riguardanti la gestione del territorio e dell'ambiente	C	12.888,22		8.141,92		1.585,93	9.727,85	3.160,37		
	T	37.263,63		26.903,73		6.699,53	33.603,26			
Funzione 10										
Funzioni nel settore sociale										
Servizio 05										
Servizio necroscopico e cimiteriale										
2 10 05 01	R	15.601,69		15.601,69		0,00	15.601,69	0,00		
Acquisizione di Beni immobili	C	0,00		0,00		0,00	0,00	0,00		
	T	15.601,69		15.601,69		0,00	15.601,69	0,00		
Totale Servizio 5	R	15.601,69		15.601,69		0,00	15.601,69	0,00		
Servizio necroscopico e cimiteriale	C	0,00		0,00		0,00	0,00	0,00		
	T	15.601,69		15.601,69		0,00	15.601,69	0,00		
Totale Funzione 10	R	15.601,69		15.601,69		0,00	15.601,69	0,00		
Funzioni nel settore sociale	C	0,00		0,00		0,00	0,00	0,00		
	T	15.601,69		15.601,69		0,00	15.601,69	0,00		
Riepilogo Titolo 2										
Spese in conto capitale										
Funzione 1	R	0,00		0,00		0,00	0,00	0,00		
Funzioni generali di amministrazione, di gestione e di controllo	C	21.185,00		20.471,21		0,00	20.471,21	0,00		
	T	21.185,00		20.471,21		0,00	20.471,21	713,79		
Funzione 2	R	0,00		0,00		0,00	0,00	0,00		
Funzioni relative alla giustizia	C	0,00		0,00		0,00	0,00	0,00		
	T	0,00		0,00		0,00	0,00	0,00		
Funzione 3	R	0,00		0,00		0,00	0,00	0,00		
Funzioni di polizia locale	C	6.000,00		5.989,50		0,00	5.989,50	0,00		
	T	6.000,00		5.989,50		0,00	5.989,50	10,50		

(*) Motivi del verificarsi dei minori residui passivi: Insussistenti (INS); Prescritti (PRE)

(**) Indicare la parte degli impegni che si riferisce a mera riepilogazione contabile di spesa concordata alle stime (CONS)

15

COMUNE DI UBIALE CLANNEZZO

CONTO DEL BILANCIO ESERCIZIO 2012 - Parte II - Spesa

Descrizione <i>(con i dati della classificazione: Codice e Numero - Capitolo)</i>	Residui conservati e Stanziamenti definitivi di bilancio		N. di riferime nto allo svolgim ento	Conto del Tesoriere		Determinazione dei Residui		Impegni		Minori Residui o Economiche (L = F - I)
	R	C		Residui (A)	Pagamenti	Res. da riportare	Residui (D = B + C) (I = G + H)	Competenza (E = A - D)*		
				Competenza (F)	Residui (B)	Res. al 31/12 (O = C + H)				
			Totale (M)		Totale (N)			Residui al 31/12 (P = D + I)		
Funzione 4	R		0,00		0,00			0,00		0,00
Funzioni di istruzione pubblica	C		121.700,00		11.582,18			11.582,18		110.117,82
	T		121.700,00		11.582,18			11.582,18		
Funzione 5	R		230.000,00		229.925,72			229.925,72		74,28
Funzioni relative alla cultura ed ai beni culturali	C		48.500,00		46.085,49			46.085,49		2.414,51
	T		278.500,00		276.011,21			276.011,21		
Funzione 6	R		30.000,00		30.000,00			30.000,00		0,00
Funzioni nel settore sportivo e ricreativo	C		5.000,00		4.865,93			4.865,93		134,07
	T		35.000,00		34.865,93			34.865,93		
Funzione 7	R		8.500,00		8.491,89			8.491,89		8,11
Funzioni nel campo turistico	C		11.500,00		10.957,76			11.500,00		0,00
	T		20.000,00		19.449,65			19.991,89		
Funzione 8	R		197.504,76		136.149,05			61.187,57		168,19
Funzioni nel campo della viabilità e dei trasporti	C		419.250,00		72.004,84			16.086,74		331.158,47
	T		616.754,76		208.153,89			77.274,31		
Funzione 9	R		24.375,41		18.761,81			5.113,60		500,00
Funzioni riguardanti la gestione del territorio e dell'ambiente	C		12.888,22		8.141,92			1.585,93		3.160,37
	T		37.263,63		26.903,73			6.699,53		
Funzione 10	R		15.601,69		15.601,69			0,00		0,00
Funzioni nel settore sociale	C		0,00		0,00			0,00		0,00
	T		15.601,69		15.601,69			0,00		0,00
Funzione 11	R		0,00		0,00			0,00		0,00
Funzioni nel campo dello sviluppo economico	C		0,00		0,00			0,00		0,00
	T		0,00		0,00			0,00		0,00
Funzione 12	R		0,00		0,00			0,00		0,00
Funzioni relative a servizi produttivi	C		0,00		0,00			0,00		0,00
	T		0,00		0,00			0,00		0,00
Totale Titolo 2	R		505.981,86		438.930,16			66.301,17		750,55
Spese in conto capitale	C		646.023,22		180.098,83			18.214,91		447.709,46
	T		1.152.005,08		619.028,99			84.516,08		703.545,07

15

(*) Motivati del verificarsi dei minori residui passivi: Insussistenti (INS); Prescritti (PRE)

COMUNE DI UBIALE CLANNEZZO

CONTO DEL BILANCIO ESERCIZIO 2012 - Parte II - Spesa

Descrizione <i>(con i dati della classificazione: Codice e Numero - Capitolo)</i>	Residui conservati e Stanziamenti definitivi di bilancio		N. di riferimento allo svolgimento	Conto del Tesoriere		Determinazione dei Residui	Impegni	Minori Residui o Economie (E=A-D)*
	R Residui (A)	C Competenza (F)		Pagamenti Residui (B)	Competenza (G)			
	Totale (M)			Totale (N)		Residui al 31/12 (O = C + H)	Impegni al 31/12 (P = D + I)	(L = F - I)
Titolo 3								
Spese per rimborso di prestiti								
Funzione 01								
Funzioni generali di amministrazione, di gestione e di controllo								
Servizio 03								
Gestione economica, finanziaria, programmazione, provveditorato e controllo di gestione	0,00			0,00		0,00	0,00	0,00
3 01 03 03	73.130,00			73.114,26		0,00	73.114,26	15,7
Rimborso di quota capitale di mutui e prestiti	73.130,00			73.114,26		0,00	73.114,26	
Totale Titolo 3	0,00			0,00		0,00	0,00	0,00
Spese per rimborso di prestiti	73.130,00			73.114,26		0,00	73.114,26	15,7
Totale	73.130,00			73.114,26		0,00	73.114,26	15,7

(*) Motivi del verificarsi dei minori residui passivi: Insussistenti (INS); Prescritti (PRE)



COMUNE DI UBIALE CLANETTO

CONTO DEL BILANCIO ESERCIZIO 2012 - Parte II - Spesa

Descrizione <i>(con i dati della classificazione: Codice e Numero - Capitolo)</i>	Residui conservati e Stanziamenti definitivi di bilancio		N. di riferime nto allo svolgim ento	Conto del Tesoriere		Determinazione dei Residui		Impegni	Minori Residui o Economie (E=A-D)*	
	R Residui (A)	C Competenza (F)		Pagamenti Residui (B)	Res. da riportare Residui (C)	Competenza (H)	Residui (D = B + C)			Competenza (I = G + H) Impegni al 31/12 (P = D + I)
Titolo 4										
Spese per servizi per conto di terzi										
4 00 00 01	R	0,00		0,00	0,00	0,00	0,00	0,00	0,00	
Ritenute previdenziali ed assistenziali al personale	C	46.000,00		18.566,81	0,00	0,00	18.566,81	27.433,19		
	T	46.000,00		18.566,81	0,00	0,00	18.566,81			
4 00 00 02	R	0,00		0,00	0,00	0,00	0,00	0,00	0,00	
Ritenute erariali	C	100.000,00		60.072,84	0,00	0,00	60.072,84	39.927,16		
	T	100.000,00		60.072,84	0,00	0,00	60.072,84			
4 00 00 03	R	0,00		0,00	0,00	0,00	0,00	0,00	0,00	
Altre ritenute al personale per conto di terzi	C	1.000,00		820,05	0,00	0,00	820,05	179,95		
	T	1.000,00		820,05	0,00	0,00	820,05			
4 00 00 04	R	3.462,58		0,00	3.462,58	0,00	3.462,58	0,00	0,00	
Depositi cauzionali	C	15.000,00		916,00	1.970,01	2.886,01	2.886,01	12.113,99		
	T	18.462,58		916,00	5.432,59	6.348,59	6.348,59			
4 00 00 05	R	0,00		0,00	0,00	0,00	0,00	0,00	0,00	
Rimborso spese per servizi per conto di terzi	C	30.000,00		0,00	0,00	0,00	0,00	30.000,00		
	T	30.000,00		0,00	0,00	0,00	0,00			
4 00 00 06	R	0,00		0,00	0,00	0,00	0,00	0,00	0,00	
Rimborso di anticipazione di fondi per il servizio economato	C	6.000,00		3.000,00	0,00	0,00	3.000,00	3.000,00		
	T	6.000,00		3.000,00	0,00	0,00	3.000,00			
4 00 00 07	R	0,00		0,00	0,00	0,00	0,00	0,00	0,00	
Depositi per spese contrattuali	C	5.000,00		171,72	0,00	0,00	171,72	4.828,28		
	T	5.000,00		171,72	0,00	0,00	171,72			
Totale Titolo 4	R	3.462,58		0,00	3.462,58	0,00	3.462,58	3.462,58	0,00	
Spese per servizi per conto di terzi	C	203.000,00		83.547,42	1.970,01	85.517,43	85.517,43	117.482,57		
	T	206.462,58		83.547,42	5.432,59	88.980,01	88.980,01			

(*) Motivati da verificarsi dei minori residui passivi: Insussistenti (INS); Prescritti (PRE)

16

COMUNE DI UBIALE CLANETTO

CONTO DEL BILANCIO ESERCIZIO 2012 - Parte II - Spesa

Descrizione <i>(con i dati della classificazione: Codice e Numero - Capitolo)</i>	Residui conservati e Stanziamenti definitivi di bilancio		N. di riferimento allo svolgimento	Conto del Tesoriere		Determinazione dei Residui		Impegni Residui (D = B + C) Compenenza (I = G + H) Impegni al 31/12 (P = D + I)	Minori Residui o Economie (E = A - D)* (L = F - I)	
	R	C		Pagamenti	Residui (B)	Res. da riportare	Residui (C)			Residui al 31/12 (O = C + H)
Riepilogo dei Titoli	Totale (M)			Totale (N)						
Titolo 1 Spese correnti	R	336.736,54		183.846,95		133.298,26	317.145,21	19.591,33		
	C	1.078.166,50		798.765,02		185.590,93	984.355,95	93.810,55		
	T	1.414.903,04		982.611,97		318.889,19	1.301.501,16	750,53		
Titolo 2 Spese in conto capitale	R	505.981,86		438.930,16		66.301,17	505.231,33	447.709,48		
	C	646.023,22		180.098,83		18.214,91	198.313,74			
	T	1.152.005,08		619.028,99		84.516,08	703.545,07	0,00		
Titolo 3 Spese per rimborso di prestiti	R	0,00		0,00		0,00	0,00	15,74		
	C	73.130,00		73.114,26		0,00	73.114,26	0,00		
	T	73.130,00		73.114,26		0,00	73.114,26	0,00		
Titolo 4 Spese per servizi per conto di terzi	R	3.462,58		0,00		3.462,58	3.462,58	117.482,57		
	C	203.000,00		83.547,42		1.970,01	85.517,43			
	T	206.462,58		83.547,42		5.432,59	88.980,01	20.341,86		
Totale Spesa	R	846.180,98		622.777,11		203.062,01	825.839,12	659.018,34		
	C	2.000.319,72		1.135.525,53		205.775,85	1.341.301,38			
	T	2.846.500,70		1.758.302,64		408.837,86	2.167.140,50			
Disavanzo di Amministrazione	R	0,00		0,00		0,00	0,00	20.341,86		
	C	846.180,98		622.777,11		203.062,01	825.839,12	659.018,34		
	T	2.000.319,72		1.135.525,53		205.775,85	1.341.301,38			
TOTALE GENERALE DELLA SPESA	2.846.500,70			1.758.302,64			2.167.140,50			

Il Segretario

Il Rappresentante Legale

Il Responsabile del Servizio Finanziario

Timbro dell'Ente

16

Parere ai sensi dell'art. 49 - del Decreto L.vo 18.08.2000, n. 267

Il Sottoscritto **Ferrari Dott. Giuseppe**, nella sua qualità di Responsabile del Servizio ai sensi dell'art. 49 del D.L.vo 18.08.2000, n. 267

Vista la Proposta di deliberazione da sottoporre al Consiglio Comunale avente per oggetto: **ESAME ED APPROVAZIONE DEL CONTO CONSUNTIVO RELATIVO ALL'ESERCIZIO FINANZIARIO 2012**

Esperita l'istruttoria di competenza,
Visto l'art. 49 del Decreto L.vo 18.08.2000, n. 267,

e s p r i m e

Parere FAVOREVOLE in ordine alla regolarità **tecnico-contabile** sulla proposta di deliberazione sopraindicata.

Addi' 29.04.2013

Il Responsabile del Servizio
F.to Ferrari Dott. Giuseppe

Allegato alla deliberazione del Consiglio Comunale n. 11 in data 29.04.2013

Letto, approvato e sottoscritto:

Il Sindaco
F.to Gotti Ersilio

Il Segretario Comunale
F.to Dott. Ferrari Giuseppe

Questa Deliberazione è stata pubblicata all'Albo Pretorio di questo Comune per 15 giorni consecutivi a partire da oggi 09/05/2013 e fino al 24.05.2013 al n di Reg. albo.

- *Trasmessa in copia ai Capigruppo (Elenco n. 04 prot. 1773/1/7.)*

Trasmessa in copia alla Prefettura (prot. n.)

Addì 09/05/2013

Il Segretario Comunale
Dott. Ferrari Giuseppe F.to

Il Segretario Comunale attesta che il presente provvedimento è divenuto esecutivo ai sensi dell'art. 134 - 3° Comma del D.Lgs. n. 267/2000

Addì

Il Segretario Comunale